

Pełnomocnik Rządu do Spraw Programu dla Odry - 2006



Informacja o realizacji zadań
„Programu dla Odry - 2006”
w roku 2006



Informacja o realizacji zadań „Programu dla Odry - 2006” w roku 2006

WSTĘP	4
1. PODSTAWY FORMALNO-PRAWNE „PROGRAMU DLA ODRY-2006”	4
2. ORGANY USTAWOWE „PROGRAMU DLA ODRY-2006”	4
2.1. RADA MINISTRÓW.....	4
2.2. KOMITET STERUJĄCY.....	4
2.3. PEŁNOMOCNIK RZĄDU DO SPRAW „PROGRAMU DLA ODRY-2006”.....	5
3. CELE „PROGRAMU DLA ODRY-2006”	5
4. ZAKRES TERYTORIALNY DZIAŁANIA „PROGRAMU DLA ODRY-2006”	6
5. STRATEGIA FINANSOWANIA PROGRAMU	6
6. FINANSOWANIE ZADAŃ REALIZOWANYCH W RAMACH „PROGRAMU DLA ODRY-2006” W OKRESIE 2002 - 2006 Z REZERWY CELOWEJ BUDŻETU PAŃSTWA	7
7. RZECZOWY I FINANSOWY ZAKRES REALIZACJI ZADAŃ W RAMACH „PROGRAMU DLA ODRY-2006” W OKRESIE 1.01.- 31.12.2006	8
7.1. ŹRÓDŁA INFORMACJI.....	8
7.2. WYKORZYSTANIE REZERWY CELOWEJ PRZEZNACZONEJ NA REALIZACJĘ „PROGRAMU DLA ODRY-2006” W ROKU 2006.....	8
7.3. WYKORZYSTANIE REZERWY CELOWEJ W 2006 R. PRZEZ POSZCZEGÓLNYCH DYSPOONENTÓW.....	10
7.4. WYKORZYSTANIE REZERWY CELOWEJ W 2006 R. W POSZCZEGÓLNYCH WOJEWÓDZTWACH.....	16
8. ŹRÓDŁA FINANSOWANIA ZADAŃ „PROGRAMU”	17
8.1. FINANSOWANIE ZADAŃ REALIZOWANYCH PRZEZ REGIONALNE ZARZĄDY GOSPODARKI WODNEJ Z SIEDZIBĄ WE WROCŁAWIU, GLIWICACH I SZCZECINIE.....	17
8.2. NAKŁADY PONIESIONE PRZEZ REGIONALNE ZARZĄDY GOSPODARKI WODNEJ WE WROCŁAWIU, GLIWICACH I SZCZECINIE.....	17
8.3. FINANSOWANIE ZADAŃ REALIZOWANYCH PRZEZ ZARZĄDY MELIORACJI I URZĄDZEŃ WODNYCH.....	18
8.4. NAKŁADY PONIESIONE PRZEZ ZARZĄDY MELIORACJI I URZĄDZEŃ WODNYCH.....	18
8.5. FINANSOWANIE ZADAŃ REALIZOWANYCH PRZEZ REGIONALNE DYREKCJE LASÓW PAŃSTWOWYCH.....	20
8.6. NAKŁADY PONIESIONE PRZEZ REGIONALNE DYREKCJE LASÓW PAŃSTWOWYCH.....	20
8.7. ŹRÓDŁA FINANSOWANIA ZADAŃ REALIZOWANYCH PRZEZ RZGW, ZMIUW, RDLP I PEŁNOMOCNIKA RZĄDU.....	21
9. KOMPONENT „JAKOŚĆ WODY”	22
9.1. DOFINANSOWANIE OCZYSZCZALNI PRZEMYSŁOWYCH PRZEZ NARODOWY FUNDUSZ OCHRONY ŚRODOWISKA I GOSPODARKI WODNEJ.....	24
9.2. DOFINANSOWANIE ZADAŃ REALIZOWANYCH PRZEZ JEDNOSTKI PROGRAMU ZE ŚRODKÓW NFOŚiGW I WFOŚiGW.....	25
10. PORÓWNANIE NAKŁADÓW PONIESIONYCH W 2006 ROKU NA ZADANIA INWESTYCYJNE I MODERNIZACYJNE WYMNIENIONE W ZAŁĄCZNIKU 3 I 4 DO USTAWY Z DNIA 6 LIPCA 2001 R. O USTANOWIENIU PROGRAMU WIELOLETNIEGO „PROGRAM DLA ODRY-2006”	29
11. WNIOSKI	34

SPIS TABEL

TABELA 1. WYKORZYSTANIE ŚRODKÓW Z REZERW CELOWYCH BUDŻETU PAŃSTWA NA „PROGRAM DLA ODRY- 2006” W LATACH 2002-2006	7
TABELA 2. ROZLICZENIE WYKORZYSTANIA REZERWY CELOWEJ BUDŻETU PAŃSTWA NA „PROGRAM DLA ODRY-2006” W ROKU 2006.....	8
TABELA 3. ŚRODKI FINANSOWE UJĘTE W WYKAZIE ŚRODKÓW NIEWYGASAJĄCYCH Z KOŃCEM 2006 ROKU.....	9
TABELA 4. ŚRODKI FINANSOWE UJĘTE W WYKAZIE ŚRODKÓW NIEWYGASAJĄCYCH Z KOŃCEM 2005 ROKU.....	9
TABELA 5. WYDATKOWANIE ŚRODKÓW REZERWY CELOWEJ W POSZCZEGÓLNYCH WOJEWÓDZTWACH.....	16
TABELA 6. ZESTAWIENIE ŹRÓDEŁ FINANSOWANIA ZADAŃ REALIZOWANYCH PRZEZ RZGW WE WROCŁAWIU, GLIWICACH I SZCZECINIE. ...	17
TABELA 7. NAKŁADY PRZEZNACZONE PRZEZ RZGW (WE WROCŁAWIU, GLIWICACH I SZCZECINIE) NA POSZCZEGÓLNE RODZAJE ZADAŃ .	17
TABELA 8. ZESTAWIENIE ŹRÓDEŁ FINANSOWANIA ZADAŃ REALIZOWANYCH PRZEZ ZMIUW.....	18
TABELA 9. NAKŁADY PRZEZNACZONE PRZEZ ZMIUW NA POSZCZEGÓLNE RODZAJE ZADAŃ.....	19

Informacja o realizacji zadań „Programu dla Odry - 2006” w roku 2006

TABELA 10. ZESTAWIENIE ŹRÓDEŁ FINANSOWANIA ZADAŃ REALIZOWANYCH PRZEZ REGIONALNE DYREKCJE LASÓW PAŃSTWOWYCH ...	20
TABELA 11. NAKŁADY PRZEZNACZONE PRZEZ RDLP NA POSZCZEGÓLNE RODZAJE ZADAŃ	20
TABELA 12. ŹRÓDŁA FINANSOWANIA ZADAŃ REALIZOWANYCH W 2006 ROKU	21
TABELA 13. ŹRÓDŁA FINANSOWANIA KOMPONENTU OCHRONA CZYSTOŚCI WÓD.	22
TABELA 14. ZAKRES RZECZOWY ZADAŃ DOFINANSOWANYCH Z WFOŚIGW Z ZAKRESU „JAKOŚĆ WODY”	23
TABELA 15. FINANSOWANIE PRZEZ WOJEWÓDZKIE FUNDUSZE OCHRONY ŚRODOWISKA I GOSPODARKI WODNEJ ZADAŃ KOMPONENTU „JAKOŚĆ WODY”	23
TABELA 16. STRUKTURA FINANSOWANIA ZADAŃ REALIZOWANYCH PRZY WSPÓŁDZIALE ŚRODKÓW WFOŚIGW	23
TABELA 17. ZESTAWIENIE FINANSOWANIA KOMPONENTÓW „PROGRAMU DLA ODRY-2006” ZE ŚRODKÓW KRAJOWYCH NFOŚIGW, ŚRODKÓW FUNDUSZU SPÓJNOŚCI ORAZ EUROPEJSKIEGO FUNDUSZU ROZWOJU REGIONALNEGO W 2006 ROKU	24
TABELA 18. PRZEDSIĘWZIĘCIA DOFINANSOWYWANE ZE ŚRODKÓW NFOŚIGW W ROKU 2006.....	25
TABELA 19. DOFINANSOWANIE Z FUNDUSZY OCHRONY ŚRODOWISKA I GOSPODARKI WODNEJ ZADAŃ REALIZOWANYCH PRZEZ REGIONALNE ZARZĄDY GOSPODARKI WODNEJ.....	25
TABELA 20. DOFINANSOWANIE Z FUNDUSZY OCHRONY ŚRODOWISKA I GOSPODARKI WODNEJ ZADAŃ REALIZOWANYCH PRZEZ ZARZĄDY MELIORACJI I URZĄDZEŃ WODNYCH.....	26
TABELA 21. DOFINANSOWANIE Z FUNDUSZY DLA REGIONALNYCH DYREKCJI LASÓW PAŃSTWOWYCH	27
TABELA 22. ZESTAWIENIE DOFINANSOWANIA ZADAŃ REALIZOWANYCH PRZEZ POSZCZEGÓLNE JEDNOSTKI ZE ŚRODKÓW WFOŚIGW I NFOŚIGW (W ZŁOTYCH).....	27
TABELA 23. PORÓWNANIE NAKŁADÓW PONIESIONYCH W ROKU 2006 NA ZADANIA INWESTYCYJNE WYMIENIONE W ZAŁĄCZNIKU NR 3 DO USTAWY Z DNIA 6 LIPCA 2001 R. O USTANOWIENIU PROGRAMU WIELOLETNIEGO „PROGRAM DLA ODRY-2006”	29
TABELA 24. PORÓWNANIE NAKŁADÓW PONIESIONYCH W ROKU 2006 NA ZADANIA MODERNIZACYJNE WYMIENIONE W ZAŁĄCZNIKU NR 4 DO USTAWY Z DNIA 6 LIPCA 2001 R. O USTANOWIENIU PROGRAMU WIELOLETNIEGO „PROGRAM DLA ODRY-2006”	32
TABELA 25. PORÓWNANIE NAKŁADÓW PONIESIONYCH W ROKU 2006 NA ZADANIA: OCHRONA OD POWODZI WROCŁAWIA ORAZ MODERNIZACJA WROCŁAWSKIEGO WĘZŁA WODNEGO.	32
TABELA 26. PODSUMOWANIE NAKŁADÓW PONIESIONYCH W ROKU 2006 NA ZADANIA PROGRAMU Z REZERWY CELOWEJ BUDŻETU PAŃSTWA	33

SPIS WYKRESÓW

WYKRES 1. STRUKTURA FINANSOWANIA ZADAŃ „PROGRAMU DLA ODRY-2006” W OKRESIE 2002-2016	7
WYKRES 2. WYDATKOWANIE REZERWY CELOWEJ W POSZCZEGÓLNYCH WOJEWÓDZTWACH	16
WYKRES 3. STRUKTURA NAKŁADÓW NA „PROGRAM DLA ODRY-2006” WG ŹRÓDEŁ FINANSOWANIA W 2006 ROKU	22
WYKRES 4. FINANSOWANIE PRZEZ WFOŚ I GW ZADAŃ PROGRAMU DLA ODRY 2006 REALIZOWANYCH PRZEZ JEDNOSTKI W 2006 R.....	28
WYKRES 5. FINANSOWANIE PRZEZ NFOŚ I GW ZADAŃ PROGRAMU DLA ODRY 2006 REALIZOWANYCH PRZEZ JEDNOSTKI W 2006 R.....	28

Informacja o realizacji zadań „Programu dla Odry - 2006” w roku 2006

Wstęp

Stosownie do art. 8 ustawy z dnia 6 lipca 2001 r. o ustanowieniu programu wieloletniego „Program dla Odry-2006” (Dz. U. Nr 98, poz. 1067, Nr 154, poz. 1800 oraz z 2002 Nr 216, poz. 1827), który zobowiązuje Radę Ministrów do przedstawienia Sejmowi RP rocznej informacji o realizacji zadań wynikających z Programu, Pełnomocnik Rządu do Spraw „Programu dla Odry-2006” przygotował niniejszą informację na podstawie własnych materiałów oraz danych zebranych od instytucji i jednostek bezpośrednio finansujących i realizujących zadania Programu. Informacja obejmuje okres sprawozdawczy od 1 stycznia 2006 r. do 31 grudnia 2006 r.

1. Podstawy formalno-prawne „Programu dla Odry-2006”.

Podstawą formalną do wniesienia pod obrady Sejmu RP w 2001 roku projektu ustawy o utworzeniu Programu dla Odry było opracowanie w październiku 2001r. przez firmę Roche International z Kanady oraz Wrocławską Agencję Rozwoju Regionalnego (WARR) Wstępnego Studium Wykonalności –Raport końcowy.

Podstawą prawną do realizacji „Programu dla Odry-2006” jest ustawa z dnia 6 lipca 2001 r. o ustanowieniu programu wieloletniego „Program dla Odry-2006” (Dz. U. Nr 98, poz. 1067, Nr 154, poz. 1800 oraz z 2002 r. Nr 216, poz. 1827). Ustawa określa cele oraz nakłady na finansowanie zadań Programu. Jej integralną częścią są załączniki, które określają:

Załącznik nr 1 – Planowany model finansowania „Programu dla Odry-2006” – Nakłady roczne 2002-2016; Poziom cen 2001

Załącznik nr 2 – Planowane środki finansowe na realizację zadań „Programu dla Odry-2006”

Załącznik nr 3 – Planowane nakłady na realizację „Programu dla Odry-2006” w zakresie zadań inwestycyjnych; poziom cen 2001r.

Załącznik nr 4 – Planowane nakłady na realizację „Programu dla Odry-2006” w zakresie zadań modernizacyjnych

Aktem wykonawczym do ustawy z dnia 6 lipca 2001 r. o ustanowieniu programu wieloletniego „Program dla Odry-2006” jest rozporządzenie Rady Ministrów z dnia 12 marca 2002 roku w sprawie ustanowienia Pełnomocnika Rządu do Spraw Programu dla Odry-2006 (Dz. U. Nr 31, poz. 2780) zwane dalej „rozporządzeniem”. Pełnomocnikiem Rządu do Spraw „Programu dla Odry-2006” zgodnie z rozporządzeniem jest Wojewoda Dolnośląski.

Funkcjonowanie Programu podlega przepisom prawnym dotyczącym finansów publicznych, zamówień publicznych oraz innym dotyczącym realizacji zadań i celów „Programu dla Odry-2006”.

2. Organy ustawowe „Programu dla Odry-2006”.

2.1. Rada Ministrów.

Nadzór nad działalnością Pełnomocnika Rządu sprawuje Prezes Rady Ministrów.

2.2. Komitet Sterujący.

Zgodnie z ustawą organem opiniodawczo-doradczym Rady Ministrów jest Komitet Sterujący Programu. W roku 2006 w skład Prezydium Komitetu Sterującego wchodził:

1. Krzysztof Grzelczyk – jako Przewodniczący,
2. Mariusz Gajda – jako Wiceprzewodniczący,
3. Jarosław Orliński – jako Wiceprzewodniczący.

W skład Komitetu Sterującego „Programu dla Odry-2006” wchodzi:

Przedstawiciele ministrów właściwych do spraw: gospodarki wodnej i środowiska, finansów publicznych, administracji publicznej, rozwoju wsi, rozwoju regionalnego, gospodarki, transportu i gospodarki morskiej oraz przedstawiciel Komitetu Integracji Europejskiej.

Przedstawiciele Wojewodów: Śląskiego, Opolskiego, Dolnośląskiego, Kujawsko-Pomorskiego, Lubuskiego, Łódzkiego, Wielkopolskiego, Zachodniopomorskiego.

Przedstawiciele Zarządów Województw: Śląskiego, Opolskiego, Dolnośląskiego, Kujawsko-Pomorskiego, Lubuskiego, Łódzkiego, Wielkopolskiego, Zachodniopomorskiego.

Przedstawiciele nauki: reprezentujący dziedziny ekologii, gospodarki wodnej i ochrony wód, oraz

Przedstawiciele organizacji ekologicznych.

Informacja o realizacji zadań „Programu dla Odry - 2006” w roku 2006

2.3. Pełnomocnik Rządu do Spraw „Programu dla Odry-2006”.

Zgodnie z rozporządzeniem Pełnomocnik upoważniony jest do podejmowania działań w zakresie:

- 1) koordynowania realizacji zadań Programu dla Odry-2006, o którym mowa w ustawie z dnia 6 lipca 2001 r. o ustanowieniu programu wieloletniego "Program dla Odry-2006" (Dz. U. Nr 98, poz. 1067, Nr 154, poz. 1800 oraz z 2002 r. Nr 216, poz. 1827), zwanego dalej "Programem",
- 2) współpracy w zakresie działań w dorzeczu Odry, podejmowanych w ramach Inicjatywy Szczecińskiej, Międzynarodowej Komisji Ochrony Odry przed Zanieczyszczeniem oraz innych inicjatyw międzynarodowych,
- 3) współpracy z międzynarodowymi organizacjami i instytucjami, a także międzyrządowej współpracy w zakresie problematyki zrównoważonego rozwoju dorzecza Odry,
- 4) współpracy w zakresie środków pochodzących z funduszy wspólnotowych,
- 5) współpracy z instytucjami rządowymi, samorządowymi oraz innymi podmiotami finansującymi Program,
- 6) opracowywania projektów dokumentów niezbędnych do określenia w ustawie budżetowej środków na realizację Programu oraz opracowywanie preliminarza wydatków zgodnie z kierunkami zadań, ustalonymi przez Komitet Sterujący Programu,
- 7) przygotowywania planów finansowo-rzeczowych oraz harmonogramu działań podejmowanych w ramach Programu,
- 8) podejmowania działań zmierzających do pozyskiwania pozabudżetowych środków finansowych na realizację Programu ze źródeł krajowych i zagranicznych,
- 9) analizowania i oceniania rozwiązań prawnych i ekonomicznych z dziedzin związanych z realizacją Programu,
- 10) inicjowania kontroli przebiegu realizacji inwestycji i projektów Programu,
- 11) realizacji innych zadań powierzonych przez Radę Ministrów lub Prezesa Rady Ministrów, związanych z Programem oraz ze zrównoważonym rozwojem dorzecza Odry.

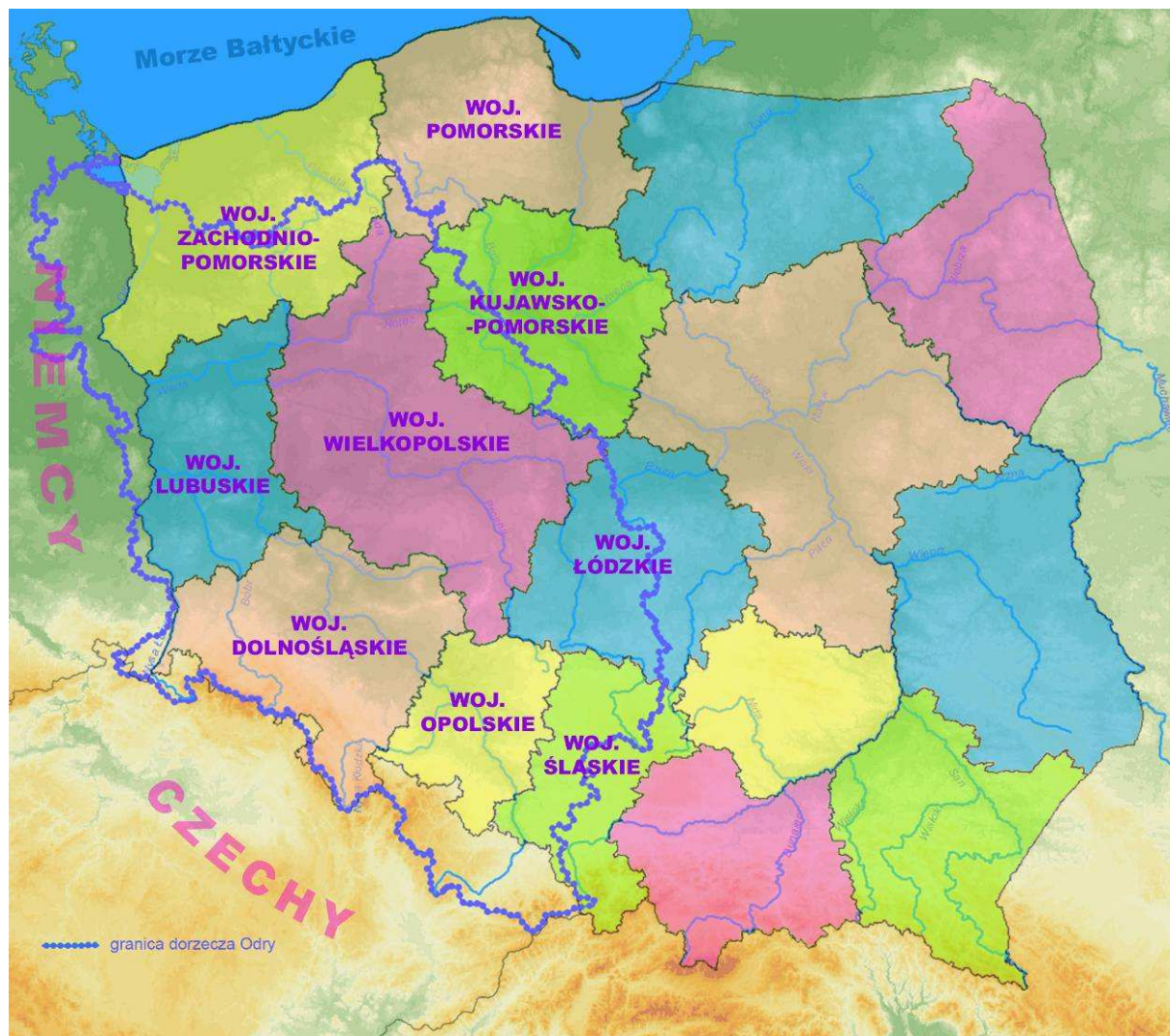
3. Cele „Programu dla Odry-2006”.

„Program dla Odry-2006” obejmuje swym zakresem modernizację Odrzańskiego Systemu Wodnego.

Podstawowe cele Programu zgodnie z art. 2 ustawy:

1. zbudowanie systemu biernego i czynnego zabezpieczenia przeciwpowodziowego,
2. ochrona środowiska przyrodniczego i czystości wód,
3. usuwanie szkód powodziowych,
4. prewencyjne zagospodarowanie przestrzenne oraz renaturyzacja ekosystemów,
5. zwiększenie lesistości,
6. utrzymanie i rozwój żeglugi śródlądowej,
7. energetyczne wykorzystanie rzek.

4. Zakres terytorialny działania „Programu dla Odry-2006”.



5. Strategia finansowania Programu.

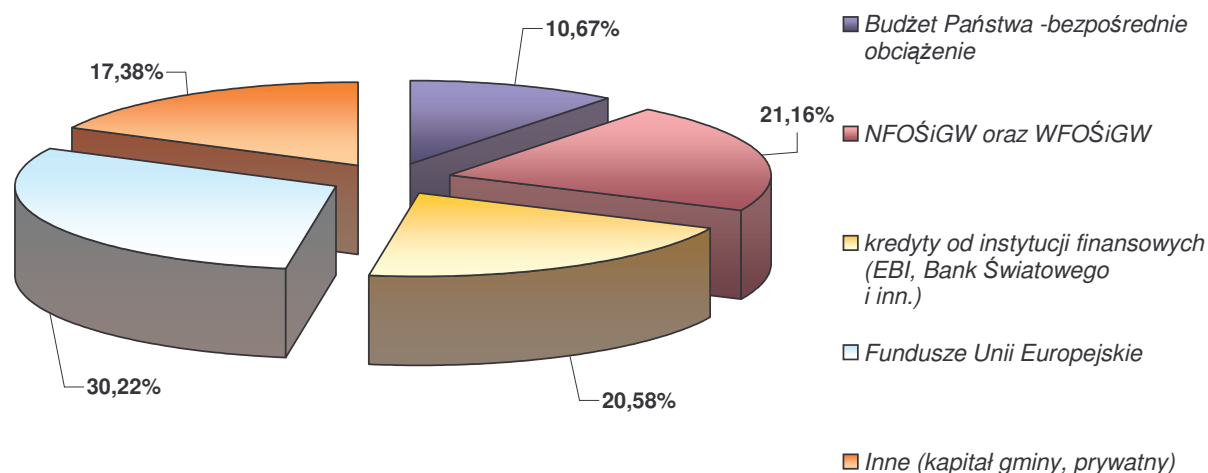
Zgodnie z ustawą łączne nakłady na finansowanie Programu w całym okresie jego realizacji nie mogą przekroczyć kwoty 9.048.960.386 zł, w tym 5.561.591.582 zł z budżetu państwa, ustalonej w cenach zadań z roku 2001 i przeliczanej na ceny z roku realizacji zadań.

Środki finansowe, o których mowa w ustawie powinny pochodzić z różnych źródeł, tj.:

- a) budżetu państwa, w zakresie zadań inwestycyjnych i prac modernizacyjnych – 61,47%, w tym:
 - bezpośrednie obciążenie budżetu państwa – 10,67%,
 - z funduszy Unii Europejskiej - 30,22%,
 - kredyty od instytucji finansowych (Europejskiego Banku Inwestycyjnego, Banku Światowego i innych), pozyskiwane w drodze umów między Rządem RP a tymi instytucjami – 20,58%,
- b) Narodowego Funduszu Ochrony Środowiska i Gospodarki Wodnej oraz z Wojewódzkich Funduszy Ochrony Środowiska i Gospodarki Wodnej – 21,15%,
- c) innych (gminy, kapitał prywatny) – 17,38%.

Informacja o realizacji zadań „Programu dla Odry - 2006” w roku 2006

Wykres 1. Struktura finansowania zadań „Programu dla Odry-2006” w okresie 2002-2016



Udział budżetu państwa na poszczególne lata realizacji zadań „Programu dla Odry -2006” wynosi średnio 0,71%, a na rok 2006 wyniósł 0,86 %.

6. Finansowanie zadań realizowanych w ramach „Programu dla Odry-2006” w okresie 2002 - 2006 z rezerwy celowej budżetu państwa.

Tabela 1. Wykorzystanie środków z rezerw celowych budżetu państwa na „Program dla Odry- 2006” w latach 2002-2006.

Wyszczególnienie	Środki przekazane jednostce (w złotych)	Środki wykorzystane w roku budżetowym (w złotych)	Środki zwrócone do budżetu państwa (w złotych)	Środki umieszczone w wykazie środków nie wygasających w danym roku budżetowym (w złotych)		
				ogółem	W tym	
					Wykorzystane w ustalonym terminie	Zwrócone do budżetu państwa
1	2	3	4	5	6	7
2002	Nie przyznano rezerwy celowej na realizację zadań					
2003	50.000.000	45.764.142	29.058	4.207.000*	4.206.692	308
2004	91.288.000	90.287.357	643	1.000.000	796.937	203.063
2005	72.720.000	68.433.646	255.422	4.030.932	2.960.528**	1.070.404**
2006	80.660.000	74.970.721**	3.759.279**	1.930.000	1.929.994	6

* zaokrąglenie kwoty 4.206.800 zł do kwoty 4.207.000

** zaokrąglenie do pełnych złotych

Informacja o realizacji zadań „Programu dla Odry - 2006” w roku 2006

7. Rzeczowy i finansowy zakres realizacji zadań w ramach „Programu dla Odry-2006” w okresie 1.01.- 31.12.2006.

7.1. Źródła informacji.

- Szczegółowa analiza zadań „Programu dla Odry-2006” wykazuje, że zadania w roku sprawozdawczym umieszczono w 4 różnych częściach budżetu państwa:
 - Część 22 - Gospodarka Wodna,
 - Część 41 - Środowisko,
 - Część 83 - Rezerwy celowe,
 - Część 85 - Budżety Wojewodów.
- Inwentaryzacja zadań odrzańskich wskazuje, że zadania te są realizowane głównie przez jednostki podlegające Ministrowi Środowiska. Drugą grupę zadań stanowią inwestycje wynikające ustawy z dnia 18 lipca 2001r. Prawo wodne (Dz. U. z 2005 r. Nr 239, poz. 2019 i Nr 267, poz. 2255, z 2006 r. Nr 170, poz. 1217 i Nr 227, poz. 1658 oraz z 2007 r. Nr 21, poz. 125, Nr 64, poz. 427, Nr 75, poz. 493, Nr 88, poz. 587, Nr 147, poz. 1033, Nr 176, poz. 1238, Nr 181, poz. 1286 i Nr 231, poz. 1704), a wykonywane przez podległe Zarządom Województw Zarządy Melioracji i Urzędzeń Wodnych.
- Zadania „Programu dla Odry-2006” są również realizowane i finansowane przez 146 powiatów i ponad 1000 gmin leżących w dorzeczu Odry.
- Roczną informację o realizacji zadań Programu przygotowano na podstawie danych pochodzących od następujących instytucji i jednostek finansujących oraz realizujących zadania Programu:
 - Dyrektora Biura do Spraw Usuwania Skutków Klęsk Żywiolowych w MSWiA,
 - Prezesa Narodowego Funduszu Ochrony Środowiska i Gospodarki Wodnej,
 - Prezesów Wojewódzkich Funduszy Ochrony Środowiska i Gospodarki Wodnej,
 - Dyrektorów Regionalnych Zarządów Gospodarki Wodnej,
 - Dyrektorów Zarządów Melioracji i Urzędzeń Wodnych,
 - Dyrektorów Regionalnych Dyrekcji Lasów Państwowych.

7.2. Wykorzystanie rezerwy celowej przeznaczonej na realizację „Programu dla Odry-2006” w roku 2006.

Tabela 2. Rozliczenie wykorzystania rezerwy celowej budżetu państwa na „Program dla Odry-2006” w roku 2006

Lp.	Dysponent	Część budżetowa	Kwota decyzji Ministra Finansów w złotych	Plan po zmianach w złotych	Wykonanie budżetu w złotych
1	Minister Środowiska, w tym : <ul style="list-style-type: none"> • RZGW Gliwice • RZGW Wrocław • RZGW Szczecin 	22	36.170.000,00 7.000.000,00 26.000.000,00 3.170.000,00	51.164.000,00 9.994.000,00 38.000.000,00 3.170.000,00	47.828.146,00 6.659.728,00 37.999.239,00 3.169.179,00
2	Minister Środowiska- lasy	41	1.627.000,00	1.627.000,00	1.606.000,00
3	Wojewoda Dolnośląski w tym: <ul style="list-style-type: none"> • DZMiUW • Pełnomocnik 	85/02	29.210.000,00 14.000.000,00 15.210.000,00	14.216.000,00 14.000.000,00 216.000,00	13.015.316,71 12.800.000,00 215.316,71
4	Wojewoda Kujawsko -Pomorski	85/04	300.000,00	300 000,00	300.000,00
5	Wojewoda Lubuski	85/08	3.772.000,00	3.772 000,00	3.772.000,00
6	Wojewoda Łódzki	85/10	1.500.000,00	1.500.000,00	368.258,00
7	Wojewoda Opolski	85/16	2.300.000,00	2.300.000,00	2.300.000,00
8	Wojewoda Śląski	85/24	1.700.000,00	1.700.000,00	1.700.000,00
9	Wojewoda Wielkopolski	85/30	2.481.000,00	2.481.000,00	2.481.000,00
10	Wojewoda Zachodniopomorski	85/32	1.600.000,00	1.600 000,00	1.600.000,00
Część 83 Rezerwa celowa na realizację „Programu dla Odry 2006”w roku 2006			80.660.000,00	80.660.000,00	74.970.720,71
Środki niewygasające 2006 roku					1.930.000,00*
Środki niewykorzystane w 2006 roku					3.759.279,29
Razem					80.660.000,00

*nie wykorzystano kwoty 6 zł

Informacja o realizacji zadań „Programu dla Odry - 2006” w roku 2006

I. Środki finansowe rezerwy celowej niewykorzystane w 2006 roku.

Minister Środowiska część 22 :

Regionalny Zarząd Gospodarki Wodnej w Gliwicach – **3.334.272,00 zł** – brak możliwości wykupu gruntów niezbędnych do realizacji zbiornika Racibórz,

Regionalny Zarząd Gospodarki Wodnej we Wrocławiu – **761,00 zł**

Regionalny Zarząd Gospodarki Wodnej w Szczecinie - **821,00 zł**

Minister Środowiska część 41:

Regionalna Dyrekcja Lasów Państwowych w Szczecinie - **21.000,00 zł**

Wojewoda Łódzki część 85/10 - 401.742,00 zł – brak możliwości wykupu gruntów pod zbiornik Smardzew

Wojewoda Dolnośląski część 85/02 - 683,29 zł

RAZEM 3.759.279,29 zł

II. Środki finansowe ujęte w wykazie środków niewygasających z końcem 2006 roku. (rozporządzenie Rady Ministrów z dnia 11 grudnia 2006r. w sprawie wydatków budżetu państwa, które w 2006 r. nie wygasają z upływem roku budżetowego, (Dz. U. Nr 232, poz.1689):

Tabela 3. Środki finansowe ujęte w wykazie środków niewygasających z końcem 2006 roku

Część/dział/rozdział/paragraf	Nazwa zadania	Kwota w złotych	Termin realizacji
85/02/010/01008/6510	„Zabezpieczenie przeciwpowodziowe miasta Wleń”- realizowane przez Dolnośląski Zarząd Melioracji i Urządzeń Wodnych we Wrocławiu	700.000,00	30.06.2007
85/02/010/01078/6510	„Czyżynka-Struga-Lubomin odbudowa koryta potoku –Etap I odcinek 3”-realizowane przez Dolnośląski Zarząd Melioracji Urządzeń Wodnych we Wrocławiu	500.000,00	30.06.2007
85/10/900/90095/6510	„Naprawa i modernizacja wałów w dorzeczu Odry wraz z Wartą oraz Zbiorniki i poldery w dorzeczu Odry w granicach województwa łódzkiego”	730.000,00	30.06.2007
RAZEM		1.930.000,00	

Tabela 4. Środki finansowe ujęte w wykazie środków niewygasających z końcem 2005 roku

Lp.	Nazwa zadania	Kwota		Omówienie
		Planowana	Wykorzystana	
1.	Zbiornik Kamieniec Ząbkowicki – Umowa na realizację dokumentacji projektowo-kosztorysowej	35.100,00	35.100,00	Kwota 35.100 zł stanowiła 10% wartości faktury, która została zatrzymana do czasu uzyskania pozytywnej decyzji Ministra Środowiska o przyjęciu dokumentacji geologicznej
		1.747.408,00	1.747.408,00	Zapłata za <i>Studium wykonalności</i>
		1.163.250,00	1.163.250,00	Zapłata końcowa na opracowanie <i>Studium wykonalności</i>
2.	System Informacji Dorzecza Odry-etap II	72.000,00	14.769,89	Zakup danych w postaci cyfrowej
3.	Pozostałe zadania Programu dla Odry-2006	1.013.174,00	0,0	Wyjaśnienie dot. niewykorzystania środków przedłożone w załączeniu.
RAZEM		4.030.932,00	2.960.527,89	
Środki niewydatkowane		1.070.404,11		

Informacja o realizacji zadań „Programu dla Odry - 2006” w roku 2006

7.3. Wykorzystanie rezerwy celowej w 2006 r. przez poszczególnych dysponentów.

III. Budżet Ministra Środowiska, część 22 – 51.164.000,00 zł

Wykonanie: - 47.828.146,00 zł

Środki niewykorzystane - 3.335.854,00 zł

W tym:

Regionalny Zarząd Gospodarki Wodnej w Gliwicach - 9.994.000,00 zł

Wykonanie: 6 659.728,00 zł

Środki niewykorzystane: 3.334.272,00 zł

Środki przeznaczone na zadania:

1. Zbiornik Racibórz Dolny – 1.659.728,00 zł

zakres rzeczowy

wykupy gruntów (uregulowanie zobowiązań za wykupione w 2006 r. 2 budynki i 16,40 ha gruntów, wykup 1 nieruchomości – budynek wraz z zabudowaniami gospodarczymi, opłaty notarialne, operaty szacunkowe na wykup i wywłaszczenie)

dokumentacja (projekty wyburzeń budynków z terenu zbiornika, opracowania dokumentacyjne),

roboty przygotowawcze (rozbiórka 7 budynków z obszaru wsi Nieboczowy i Ligota Twardowska, wzmocnienie hydraulicznego modelu budowli przelewowo – spustowej zbiornika Racibórz, wykonanie sieci obserwacyjnej wód gruntowych na przedpolu zbiornika Racibórz, wykonanie 3 otworów studziennych dla nowego ujęcia wody).

2. Modernizacja śluz Kanału Gliwickiego – 5.000.000,00 zł

zakres rzeczowy

Śluza Kłodnica (wykonano: roboty żelbetonowe na głowie górnej, roboty budowlane w budynku technicznym, roboty elektryczne, grodzę od strony wody dolnej, trafostację – kable zasilające, reprofilacja płyty dennej betonów głowy dolnej ścian awanportu dolnego. Wykonano projekt wykonawczy wraz z częścią kosztową dot. wzmocnienia podłoża w obrębie wycieku spod głowy górnej/Sprawowany nadzór autorski w zakresie branży budowlanej, mechanicznej i elektrycznej). A ponadto wykonano: demontaż segmentu, segment, kompletację osprzętu hydrauliki, rozbiórkę konstrukcji metodą hydrodynamiczną, grodzę, roboty zbrojarskie, betonowe, elektryczne.

Śluza Sławęcice (roboty przygotowawcze i rozbiórkowe oraz demontażowe, przygotowanie konstrukcji kłapy jazu).

Regionalny Zarząd Gospodarki Wodnej we Wrocławiu – 38.000.000,00 zł

Wykonanie: 37.999.239,00 zł

Środki niewykorzystane: 761,00 zł

Środki przeznaczone na zadania:

Regulacja rzek i odbudowa koryt rzecznych 30.099.239,00 zł w tym:

1. Ochrona od powodzi Ziemi Kłodzkiej (potok Goworówka popowodziowy remont odcinków zabudowy Etap I km 5+533-6+330, Etap II km 4+983-5+533) – 600 000,00zł
2. Modernizacja koryta rzeki Nysy Kłodzkiej od zbiornika Nysa do Skorogoszczy – 829 222,00 zł
3. Ochrona od powodzi Wrocławia:
 - remont bramy powodziowej śluzy Bartoszowice we Wrocławiu,
 - remont dolnego awanportu śluzy Mieszczkańskiej i murów oporowych na rzece Odrze południowej 2 500 000,00 zł
4. Modernizacja Wrocławskiego Węzła Wodnego:
 - odcinek Jaz Bartoszowice – Brzeg Dolny – dokumentacja – 3 233 760,00 zł
5. Ochrona od powodzi Opola – Kanał Młynówki – 10 936 240,00 zł

Budowle przeciwpowodziowe

6. Zlewnia rzek Bobru z Kwisą - 3 642 210,00 zł
7. Zlewnia rzeki Kaczawy – 75 000,00 zł
8. Zlewnia rzeki Nysy Kłodzkiej - 6 382 807,00 zł,
9. Zlewnia rzeki Bystrzycy – 1 900 000,00 zł

Budowle regulacyjne: stopnie, jazy, zastawki

10. Stopień Wodny Malczyce – 6.000.000 zł

Inne

11. Modernizacja śluz na Odrze skanalizowanej, odcinek opolski modernizacja głowy dolnej (etap III) śluzy pociągowej „Dobrzeń i Rogów” – 1 900 000,00 zł

Informacja o realizacji zadań „Programu dla Odry - 2006” w roku 2006

Regionalny Zarząd Gospodarki Wodnej w Szczecinie – 3 170 000,00 zł

Wykonanie: 3.169.179,00 zł
Środki niewykorzystane 821,00 zł

Środki przeznaczone na zadania:

Regulacja rzek i odbudowa koryt rzecznych- 2 933 654,00 zł

1. Ochrona od powodzi Słubic. Ubezpieczenie brzegu rzeki Odry przy stopie wału przeciwpowodziowego - 2.389 403 zł,
2. Remont opaski brzegowej w rejonie mostu granicznego Słubice – Frankfurt nad Odrą, rzeka Odra - 122 675 zł,
3. Modyfikacja i remont zabudowy regulacyjnej rzeki Odry w rejonie Słubic - 31 427 zł,
4. Ubezpieczenie brzegu rzeki Odry przy stopie wału przeciwpowodziowego – 16 887 zł,
5. Remont zabudowy regulacyjnej na rzece Odrze – 219 897 zł,
6. Remont zabudowy regulacyjnej na rozwidleniu rzeki Odry na Odrę Wschodnią i Odrę Zachodnią – 125 915 zł,
7. Wtórnik sytuacyjno – wysokościowy wraz z planszetem sondażowym dla celów projektowych rzeka Odra - 27 450 zł.

Inne - 235 525 zł

8. Remont wyposażenia nabrzeża w NW Gozdowie rzeka Odra – 11 289 zł,
9. Usługa pozyskania, analizy przetworzenia i udostępnienia danych hydrologicznych geodezyjnych oraz parametrów budowli regulacyjnych na odcinku rzeki Odry w kontekście zmian ewidencyjnych dla planowanej modyfikacji istniejącej zabudowy regulacyjnej granicznego odcinka rzeki Odry – 224 236 zł.

IV. Budżet Ministra Środowiska, część 41 – 1.627.000 zł

Wykonanie: 1.606.000 zł
Środki niewykorzystane: 21.000 zł

Regionalna Dyrekcja Lasów Państwowych we Wrocławiu w 2006 roku realizowała dwie inwestycje dofinansowane ze środków rezerwy celowej przeznaczonej na realizację „Programu dla Odry-2006”:

1. Odtworzenie i uzupełnienie sieci wodnomelioracyjnej z budowlami w Nadleśnictwie Ruszów – na długości 2,3 km - 227.000 zł,
2. Odtworzenie i uzupełnienie sieci wodnomelioracyjnej z budowlami w Nadleśnictwie Chocianów na długości 5,2 km – 300.000 zł.

Kwota dotacji – 527.000,00 zł została wykorzystana w całości.

Regionalna Dyrekcja Lasów Państwowych w Katowicach realizowała zadanie polegające na odtworzeniu i uzupełnieniu istniejącego systemu drenującego i irygacyjnego oraz budowę nowej sieci wodnomelioracyjnej w Nadleśnictwie Brzeg o długości 11,3 km i Kup o długości 7,4 km. Kwota dotacji – 500.000,00 zł została wykorzystana w całości.

Regionalna Dyrekcja Lasów Państwowych w Szczecinie realizowała zadanie polegające na odtworzeniu i uzupełnieniu istniejącego systemu drenującego i irygacyjnego oraz budowę nowej sieci wodnomelioracyjnej w Nadleśnictwie Trzebież. Kwota dotacji – 300.000,00 zł została wykorzystana w wysokości 279.000 zł.

Regionalna Dyrekcja Lasów Państwowych w Zielonej Górze realizowała zadanie polegające na odtworzeniu i uzupełnieniu istniejącego systemu drenującego i irygacyjnego oraz budowę nowej sieci wodnomelioracyjnej w Nadleśnictwie Szprotawa. Kwota dotacji – 300.000,00 zł została wykorzystana w całości.

V. Budżet Wojewody Dolnośląskiego, część 85/02 – 14.216.000,00 zł

Wykonanie: 13.015.316,71 zł
Środki niewygasające: 1.200.000,00 zł
Środki niewykorzystane: 683,29 zł

w tym:

V.I Urząd Marszałkowski Województwa Dolnośląskiego 14.000.000,00 zł

Wykonanie: 12.800.000,00 zł
Niewygasające 1 200 000,00 zł

Środki przeznaczone na zadania realizowane przez Dolnośląski Zarząd Melioracji i Urządzeń Wodnych we Wrocławiu:

Pozostałe zbiorniki w dorzeczu Odry -769 141 zł

1. Krynka (Przeworno) - budowa zbiornika
roboty budowlano-montażowe – 578 021 zł
2. Chwalimierz - budowa zbiornika
projekt budowlano –wykonawczy -191 120 zł

Informacja o realizacji zadań „Programu dla Odry - 2006” w roku 2006

Naprawa i modernizacja wałów w dorzeczu Odry wraz z Wartą - 65 858 zł

3. Żukowice-modernizacja wałów przeciwpowodziowych rzeki Odry w km 405+000-410+000, gm. Żukowice, dł. 5,0 km
zrealizowano projekt budowlano-wykonawczy- 23 158 zł,
4. Koncepcja modernizacji systemu zabezpieczenia przeciwpowodziowego od wód rzeki Odry terenu woj. dolnośląskiego - Etap I Polder Lipki –Oława
realizacji zadania – 42 700 zł.

Budowle regulacyjne - Ochrona od powodzi zlewni Bobru oraz Bystrzycy – 3 993 057 zł

5. Wleń- zabezpieczenie p/powodziowe miasta Wlenia
zakończenie budowy wału przeciwpowodziowego o długości 3 km – 3 607 500 zł,
6. Lwówek Śląski- zabezpieczenie przeciwpowodziowe miasta Lwówek Śląski
projekt budowlany – 240 249 zł,
7. Burkatów - Śmiałowice - budowa wałów o długości 0,7 km
roboty budowlano-montażowe – 97 894 zł,
8. Jabłowiec –Słotwina - Gołaszycy- odbudowa koryta potoku o długości 1,4 km
projekt budowlano-wykonawczy - 26 414 zł,
9. Czyżynka – Struga –Lubomin -odbudowa koryta potoku o długości 5,3 km
projekt budowlany – 21 000 zł.

Ochrona od powodzi Wrocławia, Wrocławski Węzeł Wodny – 7 971 944 zł

10. Polder Kotowice - etap I - wały Siechnice – Groblice
odbudowa i modernizacja wału o długości 4,7 km wraz z rowami opaskowymi i odwadniającymi budowle, podwyższenie wału – 3 875 590 zł,
11. Zacisze - Zalesie - modernizacja wału o długości 2,7 km,
formowanie korpusu wału o długości 1,3 km - 3 344 604 zł,
12. Radwanice - modernizacja wału o długości 10,6 km ,
wykonanie podziałów geodezyjnych – 53 216 zł
13. Siechnice - modernizacja wału o długości 0,8 km
projekt budowlano-wykonawczy – 117 045 zł,
14. Janówek-modernizacja i budowa wału o długości 4,8 km,
projekt budowlano-wykonawczy – 249 856 zł,
15. Blizanowice-Trestno- modernizacja polderu na długości 6,0 km,
decyzja lokalizacyjna i środowiskowa – 22 204 zł,
16. Kotowice-Siedlice-modernizacja wału o długości 11,0 km
decyzja lokalizacyjna i środowiskowa – 8 784 zł,
17. Szczepin-modernizacja wału o długości 1,4 km
decyzja lokalizacyjna i środowiskowa -5 795 zł,
18. Kozanów-modernizacja wału o długości 1,0 km,
decyzja lokalizacyjna i środowiskowa -5 795 zł,
19. Maślice- Pracze Odrzańskie - modernizacja wału o długości 4,0 km
projekt budowlano-wykonawczy -61 281 zł,
20. Wał Opatowice- modernizacja. wału o długości 4,5 km
decyzja lokalizacyjna i środowiskowa – 8 784 zł,
21. Wał Nowy Dom- modernizacja wału o długości 1,2 km
decyzja lokalizacyjna i środowiskowa – 8 784 zł,
22. Wał Janowice- modernizacja wału o długości 1,2 km
decyzja lokalizacyjna i środowiskowa – 8 784 zł,
23. Wał Jeszkowice- modernizacja wału o długości 0,5 km – 8784 zł
24. Wał Kamieniec Wrocławski- Wojnów- modernizacja wału o długości 5,6 km
decyzja lokalizacyjna i środowiskowa – 8 784 zł,
25. Wał Rożanka modernizacja wału o długości 1,5 km
decyzja lokalizacyjna i środowiskowa – 8 784 zł,
26. Wał Rędzin- modernizacja. wału o długości 1,9 km
decyzja lokalizacyjna i środowiskowa – 8 784 zł,
27. Wał Lesica- modernizacja. wału o długości 4,2 km
decyzja lokalizacyjna i środowiskowa – 19 276 zł,
28. Wały Polderu Paniowice-modernizacja wału o długości 5,2 km
decyzja lokalizacyjna i środowiskowa – 15 250 zł,
29. Kanał Ulgi Odry - Widawa - (Przelew),
projekt budowlano-wykonawczy – 131 760 zł.

Informacja o realizacji zadań „Programu dla Odry - 2006” w roku 2006

V.II Pełnomocnik Rządu do Spraw „Programu dla Odry-2006” – 216.000,00 zł

Wykonanie: 215 316,71 zł

Środki niewykorzystane: 683,29 zł

Środki przeznaczone zostały na zadania:

- a. **Opracowanie dokumentacyjne** pn.: *Program prewencyjnego zapobiegania powodzi w dorzeczu Odry ze szczególnym uwzględnieniem dorzecza Warty i Zalewu Szczecińskiego* zwany projektem Odra Region - 164 505,32 zł
- b. **Inne zadania** w zakresie realizacji „Programu dla Odry 2006” – 50 811,39 zł
Dokonano opłat na rzecz Centralnego Ośrodka Dokumentacji Geodezyjnej i Kartograficznej za udostępnienie danych w postaci cyfrowej VMapL2, zakupiono lotnicze zdjęcia cyfrowe wraz z odbitkami; druk 14 stronicowego kalendarza w formacie A3

VI. Budżet Wojewody Kujawsko-Pomorskiego, część 85/04 – 300 000,00 zł

Wykonanie: 300.000.00 zł

Środki powyższe przeznaczone zostały na realizowane przez Kujawsko-Pomorski Zarząd Melioracji i Urządzeń Wodnych zadania:

Regulacja rzek i odbudowa koryt rzecznych

Regulacja rzeki Gaśawki w celu jej turystycznego wykorzystania poprzez utworzenie szlaku wodnego wraz ze ścieżką edukacyjno-ekologiczną od jeziora Żnińskiego do jeziora Weneckiego

Roboty przygotowawcze, wykopy koryta, roboty ubezpieczeniowe skarp koryta, pogłębiarskie - 300 000,00 zł

VII. Budżet Wojewody Lubuskiego, część 85/08 – 3.772.000,00 zł

Wykonanie: 3.772.000,00 zł

Środki powyższe zostały przeznaczone na zadania realizowane przez Lubuski Zarząd Melioracji i Urządzeń Wodnych.

Regulacja rzek i odbudowa koryt rzecznych – 1 495 000 zł

Środki powyższe przeznaczone zostały na zadania realizowane przez Lubuski Zarząd Melioracji i Urządzeń Wodnych:

1. Kanał Postomski –
*Remont kanału o długości 30 km został zakończony.
W 2006 r. – wykonano 9,7 km - pogłębianie dna, usuwanie zatorów remont grobli zniszczonej przez bobry – 362 000 zł*
2. Krzeszyce - Słońsk
Remont kanału o długości 75,1 km, w 2006 r. – wyremontowano 48,6 km kanału. Wykonane roboty obejmowały: pogłębianie i oczyszczanie dna, naprawę skarp, budowę piętrzące i komunikacyjne, usuwanie drzew, karczowanie pni oraz usuwanie innych zatorów – 1 133 000 zł

Budowle regulacyjne - 1 200 000 zł

3. Zabezpieczenie przeciwpowodziowe miasta Nowej Soli w rejonie basenu portowego
Wykonano roboty rozbiórkowe obiektów, roboty ziemne, oraz wykonano prace przy podporze dolnej muru oporowego.

Dokumentacja - przyszłościowa - 1 077 000 zł.

4. Czerwieńsk – zbiornik retencyjny - 34 107 zł,
5. Program małej retencji - 43 920 zł,
6. Dolina Uradzka - hydrologia 79 910 zł,
7. Rzeka Lubsza – rekonstrukcja i odbudowa rzeki - 117 486 zł,
8. Kanał Zimny Potok - rekonstrukcja i odbudowa -128 832 zł,
9. Santoczna – rekonstrukcja i odbudowa kanału - 31 720 zł,
10. Oksza –budowa przepompowni rzeki Warty - 169 580 zł,
11. Kanał Postomski II - odbudowa kanału wraz z obwałowaniem -134 200 zł ,
12. Wężycka Chlebowo – budowa nowego wału rzeki Odry – 83 692 zł,
13. Bytom Odrzański - budowa nowego wału rzeki Odry – 54 876 zł,
14. Dobrzęcin Pomorsko – modernizacja wału rzeki Odry – 53 497 zł,
15. Nowa Sól – Pleszówek – Bobrowniki modernizacja systemu przeciwpowodziowego -145 180 zł,

VIII. Budżet Wojewody Łódzkiego, część 85/10 – 1 500 000,00 zł

Wykonanie: 368 258,00 zł

Kwota środków niewygasających: 730 000,00 zł

Kwota niewykorzystanych środków: 401 742,00 zł

Środki zostały przeznaczone na zadania realizowane przez Łódzki Zarząd Melioracji i Urządzeń Wodnych:

Informacja o realizacji zadań „Programu dla Odry - 2006” w roku 2006

Naprawa i modernizacja wałów

1. Dolina Warty V przebudowa (modernizacja) wału przeciwpowodziowego o długości 2,9 km
wykonano I część dokumentacji techniczno- projektowej – 50 000 zł,

Zbiorniki retencyjne, poldery

2. Smardzew – zbiornik retencyjny
dokumentacja i wykupy gruntów – 318 258 zł,

Środki w wysokości: 401 742,00 zł zostały niewykorzystane z powodu braku uregulowań stanów prawnych nieruchomości położonych na obszarze zaplanowanym pod budowę zbiornika.

IX. Budżet Wojewody Opolskiego, część 85/16 – 2.300.000,00 zł

Wykonanie: 2.300.000,00 zł

Środki przeznaczone na zadania realizowane przez Wojewódzki Zarząd Melioracji i Urządzeń Wodnych w Opolu:

Naprawa i modernizacja wałów – 1 500 000 zł

1. Wał Cisek Dzielniczka o długości 1,3 km
Zadanie zakończone w 2006 r. wykonano roboty budowlano – montażowe,

Regulacja rzek i odbudowa koryt rzecznych – 800 000 zł

2. Rzeką Mora m. Morów
Zadanie zakończone. W 2006 r. przeprowadzono remont regulacji rzeki na długości 1,1 km - 341 320 zł,
3. Rzeką Mora m. Biskupów Łącki
Zadanie zakończone. W 2006 r. przeprowadzono remont regulacji rzeki na długości 1,3 km -378 680 zł,
4. Rzeką Osobłoga m. Raclawice Śląskie
Zadanie zakończone. W 2006 r. zabudowano wyrwy na rzece o długości 0,3 km – 80 000 zł.

X. Budżet Wojewody Śląskiego, część 85/24 – 1.700.000,00 zł

Wykonanie: 1.700.000,00 zł

Środki przeznaczone na zadania realizowane przez Śląski Zarząd Melioracji i Urządzeń Wodnych w Katowicach:

Naprawa i modernizacja wałów - 1 231 711,43 zł

1. Budowa lewostronnego obwałowania rzeki Odry w gminie Rudnik - etap II, w km 59+100 do 63+280,
Budowa nasypu, wykonanie bramy przeciwpowodziowej, przygotowanie złoża, badania geotechniczne, badania geofizyczne, wypłata odszkodowań, wykupy gruntów i nieruchomości - 509 687, 99 zł
2. Uporządkowanie międzywala - Rudnik II w obrębie wykonanych wałów przeciwpowodziowych rzeki Odry w m. Grzegorzowice, gm. Rudnik.
Zadanie obejmuje uporządkowanie terenu w celu zapewnienia odpowiednich parametrów hydrologiczno - hydraulicznych oraz usuwanie przeszkód zlokalizowanych w międzywale (budynki, studnie, sieci energetyczne, drzewa i krzewy, przyczółki mostu itp.) oraz rekultywację terenu - 111 020, 00 zł
3. Budowa lewostronnego obwałowania rzeki Odry w gminie Rudnik – etap III
Budowa wału przeciwpowodziowego zgodnie z Generalną Strategią Ochrony przed powodzią dorzecza Górnej i Środkowej Odry - 67 380, 60 zł,
4. Budowa prawostronnego obwałowania rzeki Odry w gm. Kuźnia Raciborska
Wał zamykający prawostronne obwałowanie rzeki Odry na terenie woj. śląskiego w celu realizacji założeń Generalnej Strategii Ochrony przed powodzią dorzecza Górnej i Środkowej Odry - 17 336,20 zł,
5. Remont zamknięć szandorowych prawostronnego obwałowania rzeki Rudy w m. Turze, gm. Kuźnia Raciborska, w ciągu drogi powiatowej nr 14-607, w formie mobilnego systemu ochrony przeciwpowodziowej –
Przebudowa zamknięć szandorowych lewostronnego obwałowania rzeki Rudy, w m. Turze gm. Kuźnia Raciborska – 306 098,55 zł,
6. Przebudowa zamknięć szandorowych lewostronnego obwałowania rzeki Rudy, w m. Turze gm. Kuźnia Raciborska
Przygotowanie dokumentacji technicznej, zakup mobilnego systemu ochrony p.powodziowej - 165 000,00 zł,
7. Budowa i odbudowa wału prawostronnego nad rzeką Liswartą m. Starokrzepice - Zawodzie, gm. Krzepice, powiat. Kłobuck
Opracowanie dokumentacji technicznej dla budowy i odbudowy wału prawostronnego o dł. 1,0 km nad rzeką Liswartą – 55 188,09 zł.

Regulacja rzek i odbudowa koryt rzecznych – 376 382,20 zł

8. Regulacja koryta rzeki Drama, gm. Zbrostawice
Materiały do decyzji o warunkach prowadzenia robót i o środowiskowych uwarunkowaniach, pomiary geodezyjne, mapy do celów projektowych, wypisy z rejestru gruntów i mapy ewidencyjne wraz z określeniem powierzchni przewidzianej do wykupu i zajęcia czasowego oraz wykazem właścicieli nieruchomości zajętych na stałe, na czas budowy i ich zgodami na zajęcie działek, dokumentacja fotograficzna, inwentaryzacja urządzeń podziemnych i nadziemnych - 61 933,30 zł
9. Regulacja koryta rzeki Stoła, gm. Tarnowskie Góry

Informacja o realizacji zadań „Programu dla Odry - 2006” w roku 2006

Mapa do celów projektowych, wypis z rejestru gruntów, wywiady branżowe, przekroje poprzeczne koryta cieku Stoła, inwentaryzacja urządzeń podziemnych i nadziemnych, przygotowanie materiałów do operatu wodnoprawnego i raportu oddziaływania na środowisko – 144 563,90 zł

10. Regulacja koryta cieku Jamna
Materiały do decyzji o warunkach prowadzenia robót i o środowiskowych uwarunkowaniach, pomiary geodezyjne, mapy do celów projektowych, wypisy z rejestru gruntów i mapy ewidencyjne, wraz z określeniem powierzchni przewidzianej do wykupu i zajęcia czasowego oraz wykazem właścicieli nieruchomości zajętych na stałe, na czas budowy i ich zgodami na zajęcie działek, dokumentacja fotograficzna, inwentaryzacja urządzeń podziemnych i nadziemnych - 55 022,00 zł
11. Odbudowa koryta cieku Ormontowickiego wraz z przebudową przepustów, Ormontowice, Gierałtowice
Podkłady geodezyjne wraz z aktualizacją map, wypis z rejestru gruntów wraz z wykazem właścicieli nieruchomości zajętych na stałe oraz na czas budowy i ich zgodami na zajęcie działek – 54 900,00 zł
12. Regulacja koryta cieku Krasna w m. Cieszyn gm. Cieszyn
Pomiary geodezyjne, obliczenia hydrologiczno – hydrauliczne, badania geotechniczne, koncepcje rozwiązań projektowych do uzgodnień i wystąpień o niezbędne decyzje -31 488,20 zł,
13. Regulacja koryta cieku Boguniówka w m. Cieszyn, gm. Cieszyn
Pomiary geodezyjne, obliczenia hydrologiczno – hydrauliczne, badania geotechniczne, koncepcje rozwiązań projektowych do uzgodnień i wystąpień o niezbędne decyzje -28 474,80 zł.

Zbiorniki retencyjne, poldery - 91 906,37 zł

14. Budowa suchego zbiornika w m. Krzanowice, wzdłuż cieku Biała Woda (Krzanówka)
Dokumentacja geodezyjna, geologiczna i hydrologiczna - 100%. Dokumentacja projektowa w trakcie opracowania - zaawansowanie – 30% – 33 382,97 zł,
15. Budowa polderu przeciwpowodziowego "Kuźnia Raciborska" na rzece Ruda w m. Kuźnia Raciborska
Prace geodezyjne z informacją terenowo - prawną, dokumentacja geologiczna, decyzje, operaty, uzgodnienia, koncepcja programowo przestrzenna, kalkulacja kosztów – 58 523,40 zł.

XI. Budżet Wojewody Wielkopolskiego, część 85/30 – 2 481 000,00 zł

Wykonanie: 2 481 000,00 zł

Środki zostały przeznaczone na następujące zadania realizowane przez Wielkopolski Zarząd Melioracji i Urządzeń Wodnych w Poznaniu:

Naprawa i modernizacja wałów 1 000 000,00 zł

1. Polder Dobrów –Radczyny modernizacja wału lewostronnego rzeki Wart Gm. Kościelec, Koło - etap I
Roboty przygotowawcze, rozbiórkowe przepustów, wykonano przesłonę bentonitową w korpusie wału i podłożu na odcinku o długości 3,75 km.

Zbiorniki retencyjne, poldery 1 481 000,00 zł

2. Zbiornik Wielowieś Klasztorna na rzece Prośnie - etap I,
Wykupy gruntów, dokumentacja, przygotowanie terenu.

XII. Budżet Wojewody Zachodniopomorskiego, część 85/32 – 1 600 000,00 zł

Wykonanie: 1 600 000,00 zł

Środki zostały przeznaczone na zadania realizowane przez Zachodniopomorski Zarząd Melioracji i Urządzeń Wodnych w Szczecinie:

Regulacja rzek i odbudowa koryt rzecznych – 704 070,00 zł

1. Ujście Iny – Goleniów, etap II, zadanie 2
odbudowa koryta rzeki z obwałowaniem na długości 1,4 km – 506 430,00 zł,
2. Ujście Iny – Goleniów, etap I, zadanie 3
koszty dokumentacji projektowo-kosztorysowej - 51 240,00 zł,
3. Ujście Iny – Goleniów, etap I, zadanie 1 i 2
koszty dokumentacji projektowo-kosztorysowej - 146 400,00 zł,

Naprawa i modernizacja wałów 258 020,00 zł

4. Cedynia Bielinek, etap II, zadanie 1
Modernizacja rowu odsiątkowego po stronie odpowietrznej 2,8 km² oraz koszty dokumentacji na odbudowę wału – 208 021,00 zł
5. Brzeziny Święta
Badania geotechniczne - 49 999,00 zł.

Budowle regulacyjne: stopnie, jazy, zastawki -637 910,00 zł

6. Moryń - jaz na rzece Słubic
Budowa jazu i modernizacja koryta rzeki Słubii na długości 1,0 km – 637 910, 00 zł.

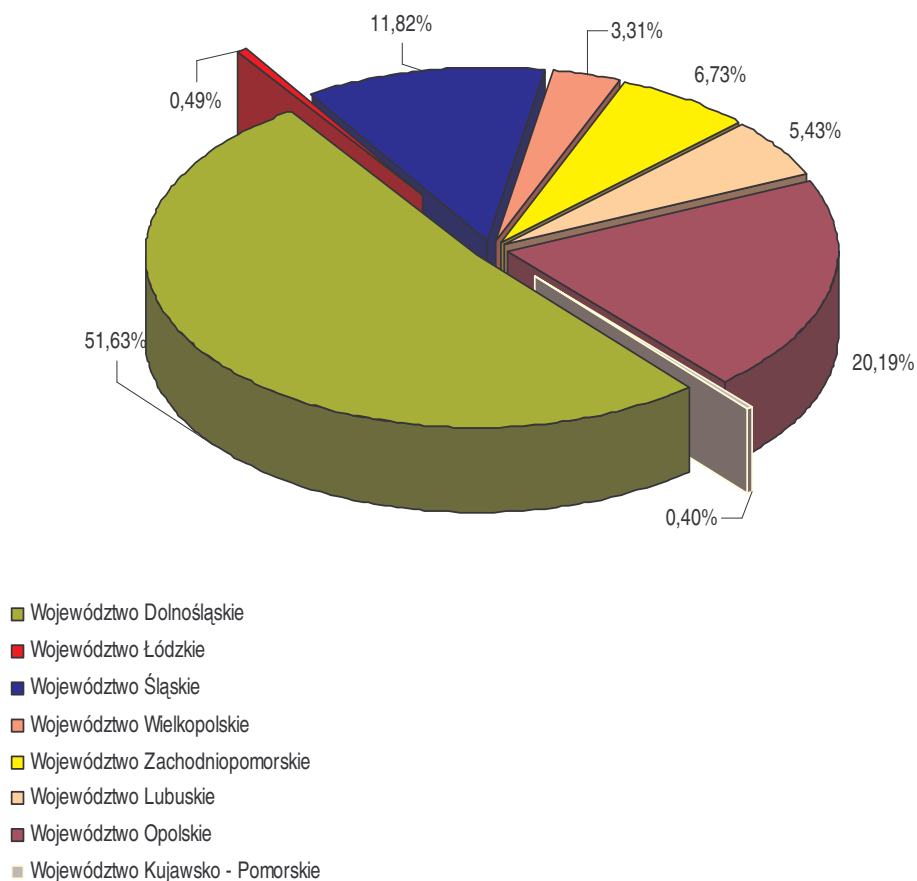
Informacja o realizacji zadań „Programu dla Odry - 2006” w roku 2006

7.4. Wykorzystanie rezerwy celowej w 2006 r. w poszczególnych województwach.

Tabela 5. Wydatkowanie środków rezerwy celowej w poszczególnych województwach.

L.p	Województwo	Razem	RZGW	ZMiUW	Lasy	Pełnomocnik Rządu
1.	Województwo Dolnośląskie	38 705 316	25 162 999	12 800 000	527 000	215 317
2.	Województwo Łódzkie	368 258	-	368 258	-	-
3.	Województwo Śląskie	8 859 728	6 659 728	1 700 000	500 000	-
4.	Województwo Wielkopolskie	2 481 000	-	2 481 000	-	-
5.	Województwo Zachodniopomorskie	5 048 179	3 169 179	1 600 000	279 000	-
6.	Województwo Lubuskie	4 072 000	-	3 772 000	300 000	-
7.	Województwo Opolskie	15 136 240	12 836 240	2 300 000	-	-
8.	Województwo Kujawsko - Pomorskie	300 000	-	300 000	-	-
	ŁĄCZNIE	74 970 721	47 828 146	25 321 258	1 606 000	215 317

Wykres 2. Wydatkowanie rezerwy celowej w poszczególnych województwach



Informacja o realizacji zadań „Programu dla Odry - 2006” w roku 2006

8. Źródła finansowania zadań „Programu”

Zgodnie z zapisami ustawy z dnia 6 lipca 2001 r. o ustanowieniu programu wieloletniego „Program dla Odry-2006” przewidziane zostało finansowanie poszczególnych komponentów i zadań również z innych źródeł.

8.1. Finansowanie zadań realizowanych przez Regionalne Zarządy Gospodarki Wodnej z siedzibą we Wrocławiu, Gliwicach i Szczecinie.

Tabela 6. Zestawienie źródeł finansowania zadań realizowanych przez RZGW we Wrocławiu, Gliwicach i Szczecinie.

Lp.	Nazwa jednostki	Źródła finansowania (w zł)						RAZEM (w zł)
		„Program dla Odry-2006”	WFOŚiGW NFOŚiGW	Środki statutowe	Kredyty	Środki towarzyszące	Inne	
1	RZGW Wrocław	37 999 239	30 653 333	540 051	38 616	758 566	328	69 990 133
2	RZGW Gliwice	6 659 728	5 000 000	-	-	-	-	11 659 728
3	RZGW Szczecin	3 169 179	-	30 643	-	-	-	3 199 822
	Razem	47 828 146	35 653 333	570 694	38 616	758 566	328	84 849 683

8.2. Nakłady poniesione przez Regionalne Zarządy Gospodarki Wodnej we Wrocławiu, Gliwicach i Szczecinie.

O sporządzenie i przekazanie informacji o realizacji zadań zwrócono się do Regionalnych Zarządów Gospodarki Wodnej we Wrocławiu, Gliwicach i Szczecinie. Na podstawie przekazanych informacji dokonano ich analizy. W roku 2006 Regionalne Zarządy Gospodarki Wodnej we Wrocławiu, Gliwicach i Szczecinie realizowały zadania (tabela nr 7), na które przeznaczona została kwota 84 849 683 zł.

Tabela 7. Nakłady przeznaczone przez RZGW (we Wrocławiu, Gliwicach i Szczecinie) na poszczególne rodzaje zadań .

Zadania	Regionalne Zarządy Gospodarki Wodnej			
	Gliwice	Wrocław	Szczecin	RAZEM (zł)
Obwałowania	-	-	-	-
Regulacja rzek i potoków oraz umocnienia brzegowe	-	36 466 805	2 950 842	39 417 647
Zbiorniki retencyjne	6 659 728	-	-	6 659 728
Budowle regulacyjne	-	31 623 328	-	31 623 328
inne	5 000 000	1 900 000	248 980	7 148 980
Suma wg RZGW	11 659 728	69 990 133	3 199 822	84 849 683

Informacja o realizacji zadań „Programu dla Odry - 2006” w roku 2006

8.3. Finansowanie zadań realizowanych przez Zarządy Melioracji i Urzędzeń Wodnych.

Tabela 8. Zestawienie źródeł finansowania zadań realizowanych przez ZMiUW.

Lp.	Nazwa jednostki	Źródła finansowania (w zł)					RAZEM (w zł)	
		„Program dla Odry-2006”	WFOŚIGW	NFOŚIGW	Środki statutowe	Kredyty		Inne/UE
1	DZMIUW Wrocław	12 800 000	5 300 000	1 800 000	11 792 704	0	0	31 692 704
2	WZMIUW Poznań	2 481 000	0	562 294	4 793 641	0	20 398 385	28 235 320
3	WZMIUW Opole	2 300 000	1 979 180	0	175 930	0	12 574 360	17 029 470
4	ŚZMIUW Katowice	1 700 000	628 972	0	34 753	0	0	2 363 725
5	WZMIUW Łódź	368 258	0	0	548 480	0	852 139	1 768 877
6	LZMIUW Zielona Góra	3 772 000	1 000 000	0	1 200 000	0	13 654 868	19 626 868
7	K-P ZMIUW Włocławek	300 000	0	0	504 920	0	0	804 920
8	ZZMIUW Szczecin	1 600 000	820 259	0	5 606	0	0	2 425 865
RAZEM		25 321 258	9 728 411	2 362 294	19 056 034	0,0	47 479 752	103 947 749

W roku 2006 zadania realizowane przez jednostki zostały dofinansowane ze środków Unii Europejskiej w wysokości 39 618 687 zł, co stanowiło 38% całości wydatków.

8.4 Nakłady poniesione przez Zarządy Melioracji i Urzędzeń Wodnych.

Informacje dotyczące zadań realizowanych w roku 2006 przez Zarządy Melioracji i Urzędzeń Wodnych zostały opracowane na podstawie danych przedłożonych przez Zarządy Melioracji i Urzędzeń Wodnych z siedzibą: w Opolu, w Katowicach, we Wrocławiu, w Zielonej Górze, w Poznaniu, we Włocławku, w Łodzi oraz w Szczecinie.

Łącznie w roku 2006 ZMiUW wydatkowały na realizację zadań „Programu dla Odry-2006” kwotę **103 947 749 zł.**

Informacja o realizacji zadań „Programu dla Odry - 2006” w roku 2006

Tabela 9. Nakłady przeznaczone przez ZMiUW na poszczególne rodzaje zadań.

		RAZEM	Szczecin	Łódź	Zielona Góra	Opole	Katowice	Wrocław	Poznań	Wrocław
Naprawa i modernizacja wałów	Wartość w tys. zł	31 068 010	258 020	50 000	5 884 870	4 315 224	1 888 239	0,0	8 833 041	9 838 616
	zakres	Budowa wałów 1,3 km Odbudowa i rekonstrukcja 3,287 km	Modernizacja rowu odsiakowego po stronie odpowietrznej 2,8 km, koszty dokumentacji i badania geotechniczne	Dokumentacja	Wykonano roboty budowlano-przygotowawcze	budowa 1,3 km wałów-	Wykonanie bramy przeciw powodziowej, dokumentacja geodezyjna	-	Odbudowano i zrekonstruowano - 3,287 km wałów Dokumentacja	Odbudowa i modernizacja wałów dla zadania Ochrona od powodzi Wrocławia i WWW Korpus wału 1,3 km. Dokumentacja, modernizacja wałów (Żukowice)
Regulacja rzek i odbudowa koryt rzecznych	Wartość w tys. zł	39 491 935	1 524 329	944 846	6 170 779	800 000	376 382	804 920	10 220 585	18 650 094
	zakres	Odbudowa koryt rzecznych 5,1 km Odbudowa kanałów-58,3 km	Odbudowa koryt a rzecznych o długości 1, 4 km , koszty dokumentacji	Kształtowanie koryt rzecznych	Odbudowa Kanału Postomskiego- 9,7 km Odbudowa kanału Krzeszyce-Słońsk 48,6 km	Wykonano regulację rzeki o dł.2,3 km	Pomiary geodezyjne, mapy do celów projektowych, dokumentacja	Roboty przygotowawcze,, wykopy koryta, roboty ubezp. skarp koryta Gąsawki	Dokumentacja-	Wykupy gruntów zmodernizowano 1,4 km koryt rzecznych Dokumentacja projektowa
Zbiorniki retencyjne i poldery	Wartość w tys. zł	23 152 907	0,0	749 143	0,0	11 914 246	99 104	0,0	7 811 420	2 578 994
	zakres	1 zbiornik o poj.0,9 mln m ³	-	Smarzew – dokumentacja i wykupy gruntów.	-	Budowa zb. Włodzienin- zadanie w trakcie realizacji	Budowa suchego zbiornika w Krzanowicach-2005-2010- prace dokumentacyjne oraz prace geodezyjne dotyczące zbiornika p/powodziowego „Kuznia Raciborska”	-	Wykupy gruntów, dokumentacja	Zakończenie budowy zbiornika Krynka o poj. 0,9 mln m ³ Dokumentacja projektowa, wykupy gruntów
Budowle regulacyjne, stopnie, jazy zastawki i tp	Wartość w tys. zł	1 868 404	643 516 zł	24 888	1 200 000	0,0	0,0	0,0	0,0	0,0
	zakres	-	Budowa jazu Moryń na rzece Słubii i modernizacja koryta rzeki Słubii	Jaz Jeżew-ekspertyza-	Roboty przygotowawcze przy budowie ścianki p.powodziowej-	-	-	-	-	-
Inne, np. przepompownie melioracyjne	Wartość w tys. zł	6 367 092	0,0	0,0	4 371 818	0,0	0,0	0,0	1 370 274	625 000
	zakres	-	-	-	Roboty budowlano-montażowe budynku przepompowni	-	-	-	-	Projekt budowlano-wykonawczy przepompowni Lubów
Dokumentacja	Wartość w tys. zł	1 999 401	0,0	0,0	1 999 401	0,0	0,0	0,0	0,0	0,0
			0,0	0,0	0,0	0,0	0,0	0,0	0,0	0,0
OGÓLEM WARTOŚĆ		103 947 749	2 425 865	1 768 877	19 626 868	17 029 470	2 363 725	804 920	28 235 320	31 692 704

Informacja o realizacji zadań „Programu dla Odry - 2006” w roku 2006

8.5. Finansowanie zadań realizowanych przez Regionalne Dyrekcje Lasów Państwowych.

Tabela 10. Zestawienie źródeł finansowania zadań realizowanych przez Regionalne Dyrekcje Lasów Państwowych.

Nazwa jednostki	Źródła finansowania					RAZEM (w zł)
	„Program dla Odry”	WFOŚIGW	NFOŚIGW	Inne	Środki własne RDLP	
RDLP Katowice	500 000	141 600	394 400	528 700	6 496 800	8 061 500
RDLP Wrocław	527 000	47 700	0	3 132 000	16 666 900	20 373 600
RDLP Łódź	0	0	0	131 400	604 610	736 010
RDLP Poznań	0	0	301 700	314 600	1 828 300	2 444 600
RDLP Szczecin	279 000	0	0	0	5 900	284 900
RDLP Zielona Góra	300 000	0	28 800	881 280	1 668 470	2 878 550
Razem	1 606 000	189 300	724 900	4 987 980	27 270 980	34 779 160

8.6. Nakłady poniesione przez Regionalne Dyrekcje Lasów Państwowych.

Nakłady na inwestycje w komponencie LASY z uwzględnieniem podziału na źródła finansowania przedstawia Tabela 11.

Regionalne Dyrekcje Lasów Państwowych realizują następujące rodzaje zadań ujętych w „Programie dla Odry-2006” w komponencie LASY:

- Uzupelnienie i odtworzenie sieci melioracyjnej.
- Budowa, modernizacja, roboty remontowe – zbiorniki małej retencji.
- Zalesianie oraz odtworzenie i przebudowa drzewostanów.

Efekt rzeczowy:

- Melioracje – uzupełnienie i odtworzenie sieci melioracyjnych – 143,7 km.
- Mała retencja – na 62 zbiornikach retencyjnych prowadzone były prace budowlane, pogłębiarskie, odtworzeniowe.
- Zalesianie gruntów – 1 394,03 ha.
- Przebudowa drzewostanów – 4 702,22 ha.

Tabela 11. Nakłady przeznaczone przez RDLP na poszczególne rodzaje zadań

		RAZEM	Toruń	Szczecin	Łódź	Z Góra	Katowice	Poznań	Wrocław
Melioracje	Wartość w zł	2 050 460	-	284 900	-	1 136 560	534 600	94 400	1 941 000
	zakres	143,7 km	-	5,5 km	-	35,53 km	18,67 km	2 km, 37 szt.	82 km
Mała retencja	Wartość w zł	2 274 880	-	-	-	1 380	675 600	1 498 600	99 300
	Zakres [szt.]	62	-	-	-	2	6	51	3
Zalesianie	Wartość w zł	1 865 480	-	-	101 560	920 520	528 800	314 600	3 202 500
	zakres	1394,03 ha	-	-	47,67 ha	462,86 ha	170,6 ha	46,9 ha	666 ha
Przebudowa drzewostanów	Wartość w zł	8 314 140	-	-	634 450	820 090	6 322 600	537 000	15 130 800
	zakres	4702,22 ha	-	-	196,37 ha	322,35 ha	1882,50 ha	212 ha	2089,0 ha
Zabudowa biologiczna potoków	Wartość w zł	-	-	-	-	-	-	-	-
	zakres	-	-	-	-	-	-	-	-
Inne		-	-	-	-	-	-	-	-
RAZEM WARTOŚĆ		3 465 510	-	284 900	736 010	2 878 550	8 061 600	2 444 600	20 373 600

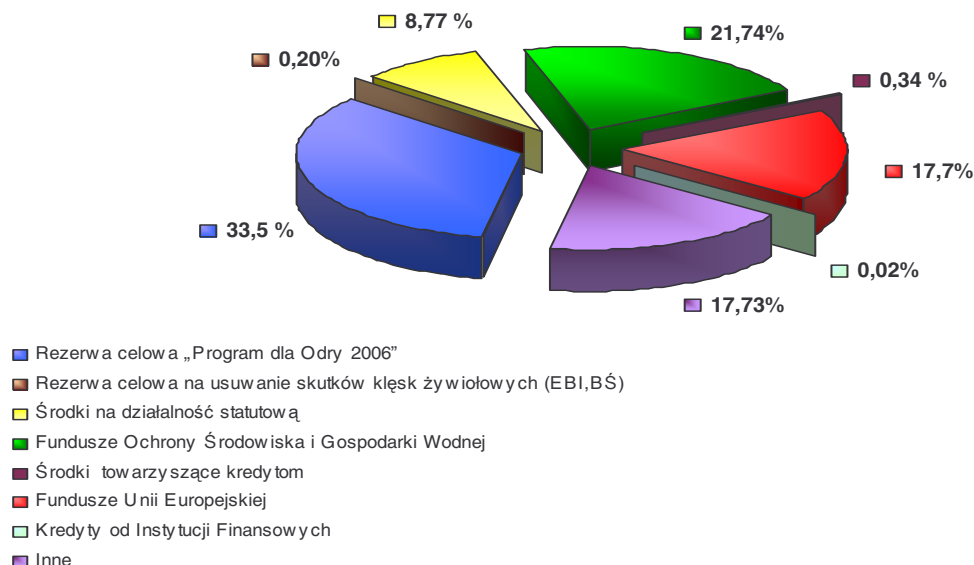
Informacja o realizacji zadań „Programu dla Odry - 2006” w roku 2006

8.7. Źródła finansowania zadań realizowanych przez RZGW, ZMiUW, RDLP i Pełnomocnika Rządu.

Tabela 12. Źródła finansowania zadań realizowanych w 2006 roku.

Źródło finansowania		Nakłady w zł Pełnomocnik Rządu	Nakłady w zł RZGW	Nakłady w zł ZMiUW	Nakłady w zł RDLP	Nakłady razem w zł	[%]
1	Jednostki realizujące „Program dla Odry-2006”	0	47 828 146	25 321 258	1 606 000	74 755 404	-
2	Pełnomocnik Rządu	215 317	0	0	0	215 317	-
Rezerwa celowa „Program dla Odry 2006” razem		215 317	47 828 146	25 321 258	1 606 000	74 970 721	33,50
Środki na działalność statutową		0	570 694	19 056 034	0	19 626 728	8,77
Rezerwa celowa-na usuwanie skutków klęsk żywiolowych		0	0	440 000	0	440 000	0,20
Kredyty od Instytucji Finansowych razem		0	38 616	0	0	38 616	0,02
Środki towarzyszące kredytom		0	758 566	0	0	758 566	0,34
1	Narodowy Fundusz Ochrony Środowiska i Gospodarki Wodnej	0	33 000 000	2 362 294	724 900	36 087 194	-
2	Wojewódzkie Fundusze Ochrony Środowiska i Gospodarki Wodnej	0	2 653 333	9 728 411	189 300	12 571 044	-
Fundusze OŚ i GW razem		0	35 653 333	12 090 705	914 200	48 658 238	21,74
Fundusze Unii Europejskiej razem		0	0	39 618 687	0	39 618 687	17,70
1	Środki Jednostek Samorządu Terytorialnego	0	0	0	0	0	-
2	EkoFundusz	0	0	0	0	0	-
3	Środki własne RDLP	0	0	0	27 270 980	27 270 980	-
4	Pozostałe	0	328	7 421 065	4 987 980	12 409 373	-
Inne razem		0	328	7 421 065	32 258 960	39 680 353	17,73
Suma nakładów		215 317	84 849 683	103 947 749	34 779 160	223 791 909	100,00

Wykres 3. Struktura nakładów na "Program dla Odry-2006" wg źródeł finansowania w 2006 roku.



9. Komponent „Jakość wody”.

Fundusze Ochrony Środowiska i Gospodarki Wodnej

Realizowane w dorzeczu Odry zadania z zakresu gospodarki wodnej dofinansowywane są przez Narodowy, Wojewódzkie oraz Gminne i Powiatowe Fundusze Ochrony Środowiska i Gospodarki Wodnej. Łącznie Zarządy Melioracji i Urzędzeń Wodnych, Regionalne Zarządy Gospodarki Wodnej, Regionalne Dyrekcje Lasów Państwowych otrzymały dofinansowanie w wysokości **48 658 238 zł** na inwestycje z zakresu gospodarki wodnej (zbiorniki retencyjne, naprawę i modernizację wałów, regulacje rzek, budowle regulacyjne).

Zgodnie z przyjętymi przez Fundusze priorytetami dofinansowaniem objęte są głównie inwestycje z zakresu jakości wody – budowa oraz modernizacja i przebudowa oczyszczalni ścieków oraz kanalizacji. Wysokość dofinansowania dla inwestycji z komponentu „Jakość wody” przez Narodowy Fundusz Ochrony Środowiska i Gospodarki Wodnej wyniosła **791 276 tys. zł**, natomiast przez Wojewódzkie Fundusze Ochrony Środowiska i Gospodarki Wodnej - **292 121 289 zł**.

Zestawienie zadań dofinansowanych w 2006 roku zostało sporządzone w oparciu o informacje przekazane przez Narodowy Fundusz Ochrony Środowiska i Gospodarki Wodnej, Wojewódzkie Fundusze Ochrony Środowiska i Gospodarki Wodnej w Katowicach, Opolu, Wrocławiu, Poznaniu, Zielonej Górze, Szczecinie, Toruniu i Łodzi.

Zbiornicze zestawienie finansowania zadań komponentu „Jakość wody” ze środków krajowych NFOŚiGW, środków Funduszu Spójności oraz Europejskiego Funduszu Rozwoju Regionalnego

Tabela 13. Źródła finansowania komponentu ochrona czystości wód.

Komponent	Rodzaj przedsięwzięcia	Źródło finansowania	Rodzaj finansowania	Kwota wypłat (tys. zł)
Ochrona czystości wód	Oczyszczalnie ścieków i kanalizacje sanitarne	środki krajowe NFOŚiGW	pożyczka	44 204
	Oczyszczalnie ścieków kanalizacja	środki krajowe NFOŚiGW pochodzące z umorzenia	umorzenia	36 430
	Oczyszczalnie ścieków, kanalizacja sanitarna, SUW, wodociągi	Fundusz Spójności, pożyczka krajowa NFOŚiGW	dotacja FS	388 760
			pożyczka NFOŚiGW	321 571
	Oczyszczalnie przemysłowe	EFRR, dotacja krajowa NFOŚiGW	dotacja EFRR	214
			dotacja NFOŚiGW	97
RAZEM				791 276

Informacja o realizacji zadań „Programu dla Odry - 2006” w roku 2006

Tabela 14. Zakres rzeczowy zadań dofinansowanych z WFOŚiGW z zakresu „Jakość wody

Rodzaj zadania	Nazwa zadania	Stan zaawansowania	Ilość
Oczyszczalnie ścieków	Budowa nowych obiektów	Realizowanych w szt.	20
		Zakończonych w szt.	14
	Rozbudowa i modernizacja istniejących obiektów	Realizowanych w szt.	27
		Zakończonych w szt.	15
Kanalizacja	Przepompownie	w sztukach	697
	Obiekty realizowane	w sztukach	181
	Obiekty zakończone	w sztukach	119
		w kmb kanalizacji	1 948,9

Tabela 15. Finansowanie przez Wojewódzkie Fundusze Ochrony Środowiska i Gospodarki Wodnej zadań komponentu „Jakość wody”

Rodzaj zadania	Dotacja w zł	Pożyczka w zł	Dotacja + pożyczka w zł
<i>Oczyszczalnie – budowa</i>	504 370	36 966 992	37 471 362
<i>Oczyszczalnie – rozbudowa i modernizacja</i>	5 768 546	48 665 285	54 433 831
Razem oczyszczalnie	6 272 916	85 632 277	91 905 193
Kanalizacja	22 542 469	177 673 627	200 216 096
Suma nakładów na jakość wody	28 815 385	263 305 904	292 121 289

Tabela 16. Struktura finansowania zadań realizowanych przy współudziale środków WFOŚiGW

Rodzaj zadania	Dotacja w zł	Pożyczka w zł	Dotacja + pożyczka w zł	Śr. własne	Inne	Razem
Oczyszczalnie – budowa	504 370	36 966 992	37 471 362	16 425 899	1 036 854 152	1 090 751 413
Oczyszczalnie – rozbudowa i modernizacja	5 768 546	48 665 285	54 433 831	36 087 147	97 182 712	187 703 690
Razem oczyszczalnie	6 272 916	85 632 277	91 905 193	52 513 046	1 134 036 864	1 278 455 103
Kanalizacja	22 542 469	177 673 627	200 216 096	106 939 932	175 313 275	482 469 303
Suma nakładów na jakość wody	28 815 385	263 305 904	292 121 289	159 452 978	1 309 350 139	1 760 924 406

Informacja o realizacji zadań „Programu dla Odry - 2006” w roku 2006

9.1. Dofinansowanie oczyszczalni przemysłowych przez Narodowy Fundusz Ochrony Środowiska i Gospodarki Wodnej

Łączna kwota wypłaconych środków w 2006 roku wynosi – 835.282 tys.żł

W tym:

- Środki krajowe NFOŚiGW (pożyczki i dotacje) – 446.308 tys.żł
- Fundusz Spójności i Europejski Fundusz Rozwoju Regionalnego – 388.974 tys.żł

W latach 2005-2006 w dziedzinie ochrony wód uzyskano następujący efekt ekologiczny:

W 2005 roku wybudowano lub zmodernizowano oczyszczalnie ścieków o łącznej przepustowości 68.160 m³/d oraz wybudowano kanalizację sanitarną o łącznej długości 441,1 km.

W 2006 roku wybudowano lub zmodernizowano oczyszczalnie ścieków o łącznej przepustowości 36.268 m³/d oraz wybudowano kanalizację sanitarną o łącznej długości 200,6 km.

W ramach Funduszu Spójności zrealizowano 27 zadań budowlanych i modernizacyjnych (stacje uzdatniania wody, oczyszczalnie ścieków komunalnych, wodociągi, kanalizację sanitarną) mających na celu uporządkowanie gospodarki wodno-ściekowej.

Z Europejskiego Funduszu Rozwoju Regionalnego dofinansowano natomiast 2 przedsięwzięcia z zakresu modernizacji oczyszczalni ścieków przemysłowych.

Tabela 17. Zestawienie finansowania komponentów „Programu dla Odry-2006” ze środków krajowych NFOŚiGW, środków Funduszu Spójności oraz Europejskiego Funduszu Rozwoju Regionalnego w 2006 roku

Lp.	Komponent	Rodzaj przedsięwzięcia	Źródło finansowania	Rodzaj finansowania	Kwota wypłaconych środków (tys. zł)
1	Ochrona czystości wód	Oczyszczalnie ścieków i kanalizacje sanitarne	środki krajowe NFOŚiGW	pożyczka	44 204
		Oczyszczalnie ścieków kanalizacja	środki krajowe NFOŚiGW pochodzące z umorzenia	umorzenia	36 430
		Oczyszczalnie ścieków, kanalizacja sanitarna, SUW, wodociągi	Fundusz Spójności, pożyczka krajowa NFOŚiGW	dotacja FS	388 760
				pożyczka NFOŚiGW	321 571
		Oczyszczalnie przemysłowe	EFRR, dotacja krajowa NFOŚiGW	dotacja EFRR	214
				dotacja NFOŚiGW	97
RAZEM					791 276
2	Gospodarka wodna	Zbiorniki retencyjne, stopnie wodne	środki krajowe NFOŚiGW	dotacja	35 362
3	Ochrona przyrody	Ochrona przyrody	środki krajowe NFOŚiGW	dotacja	2 011
4	Energetyczne wykorzystanie rzek	Elektrownie wodne	środki krajowe NFOŚiGW	pożyczka	6 633
RAZEM					835 282

Informacja o realizacji zadań „Programu dla Odry - 2006” w roku 2006

Tabela 18. Przedsięwzięcia dofinansowywane ze środków NFOŚiGW w roku 2006

Jednostka	Zadanie	Kwota dotacji w złotych
Województwo Dolnośląskie	Budowa zbiornika wodnego Krynka -Przeworno na rzece Krynca	1 800 000
Województwo Wielkopolskie	Budowa zbiornika Stare Miasto na rzece Powie	562 294
RZGW we Wrocławiu	Zabezpieczenie przeciwpowodziowe Młynówki w Opolu wraz z przebudowa i udrożnieniem powodziowym koryta Odry z międzywalem	2 500 000
RZGW we Wrocławiu	Budowa stopnia wodnego Malczyce na rzece Odrze	25 500 000
RZGW w Gliwicach	Zbiornik przeciwpowodziowy Racibórz Dolny na rzece Odrze	5 000 000
Razem		35 362 294 zł

9.2. Dofinansowanie zadań realizowanych przez jednostki Programu ze środków NFOŚiGW i WFOŚiGW

Tabela 19. Dofinansowanie z Funduszy Ochrony Środowiska i Gospodarki Wodnej zadań realizowanych przez Regionalne Zarządy Gospodarki Wodnej

Nazwa Funduszu	Jednostka realizująca (beneficjent)	Nazwa zadania	Kwota dotacji w złotych
WFOŚiGW	RZGW Wrocław	Potok Goworówka odcinki zabudowy Et.I km.5+533-6+330 Et.II km.4+983-5+533	1 000 000
WFOŚiGW	RZGW Wrocław	Zlewnia rzeki Bobru z Kwisą	1 480 333
WFOŚiGW	RZGW Wrocław	Zlewnia rzeki Bystrzycy	50 000
WFOŚiGW	RZGW Wrocław	Stopień Wodny Malczyce	123 000
Dotacje WFOŚiGW			2 653 333
NFOŚiGW	RZGW Wrocław	Zabezpieczenie przeciwpowodziowe Młynówki w Opolu wraz z przebudowa i udrożnieniem powodziowym koryta Odry z międzywalem	2 500 000
NFOŚiGW	RZGW Wrocław	Budowa stopnia Malczyce na rzece Odrze – rok 2006	25 500 000
NFOŚiGW	RZGW Gliwice	Zbiornik przeciwpowodziowy Racibórz Dolny na rzece Odrze – rok 2006	5 000 000
Dotacje NFOŚiGW			33 000 000
Razem dotacje NFOŚiGW i WFOŚiGW			35 653 333

Informacja o realizacji zadań „Programu dla Odry - 2006” w roku 2006

Tabela 20. Dofinansowanie z Funduszy Ochrony Środowiska i Gospodarki Wodnej zadań realizowanych przez Zarządy Melioracji i Urzędzeń Wodnych

Nazwa Funduszu	Jednostka realizująca (beneficjent)	Nazwa zadania	Kwota dotacji w złotych
WFOŚiGW	ŚZMiUW Katowice	Budowa lewostronnego obwałowania rzeki Odry w gminie Rudnik – etap II w km 59+100 do 63+280 (zad.1)	628 972
WFOŚiGW	ZMiUW Szczecin	Ujście Iny Goleniów Etap II zad. 2	820 259
WFOŚiGW	LZMiUW Zielona Góra	Kanał Postomski- odbud.kanału na dł. 30 km wraz z regulacją stosunków wodnych w Parku Krajobrazowym	500 000
WFOŚiGW	LZMiUW Zielona Góra	Krzeszyce - Słońsk- rekonstrukcja i odbudowa kanałów na dł.75,1 km	500 000
WFOŚiGW	DZMiUW Wrocław	SĘPOLNA -remont koryta potoku 2+675 - 8+ 550	850 000
WFOŚiGW	DZMiUW Wrocław	JEZIORKA - NOWY RÓW - odbudowa koryt rzek	520 000
WFOŚiGW	DZMiUW Wrocław	WLEŃ - zabezpieczenie p/pow. miasta	1 750 000
WFOŚiGW	DZMiUW Wrocław	BURKATÓW-ŚMIAŁOWICE - budowa wałów	250 000
WFOŚiGW	DZMiUW Wrocław	JABŁONIEC-SŁOTWINA-GOŁASZYCE- odbudowa potoku	150 000
WFOŚiGW	DZMiUW Wrocław	POLDER KOTOWICE - etap I - wały Siechnice - Groblice	1 780 000
WFOŚiGW	WZMiUW Opole	Budowa zbiornika retencyjnego Włodzienin na rzece Troi gm. Branice i Głubczyce	1 979 180
Dotacje WFOŚiGW			9 728 411
NFOŚiGW	DZMiUW Wrocław	Budowa zbiornika wodnego Krynka-Przeworno na rzece Krynce	1 800 000
NFOŚiGW	WZMiUW Poznań	Budowa zbiornika Stare Miasto na rzece Powie	562 294
Dotacje NFOŚiGW			2 362 294
Razem dotacje NFOŚiGW i WFOŚiGW			12 090 705

Informacja o realizacji zadań „Programu dla Odry - 2006” w roku 2006

Tabela 21. Dofinansowanie z Funduszy dla Regionalnych Dyrekcji Lasów Państwowych

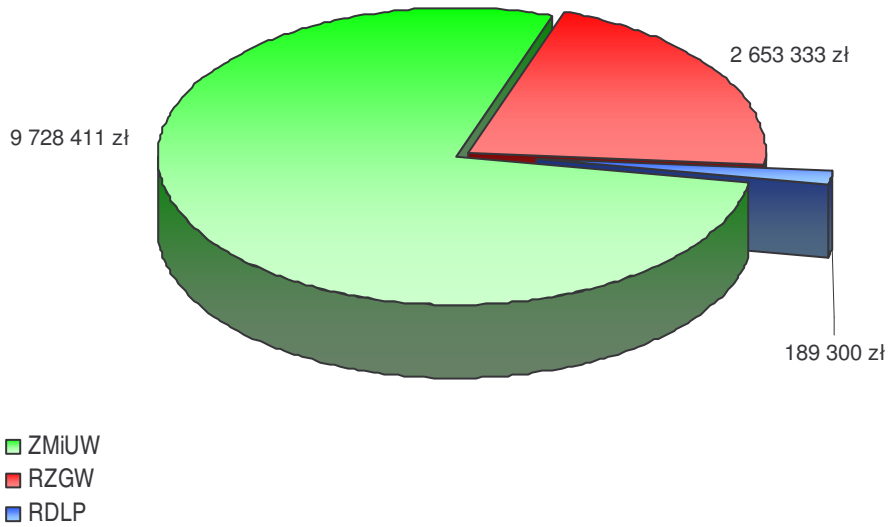
Nazwa Funduszu	Jednostka realizująca (beneficjent)	Nazwa zadania	Kwota dotacji w złotych
WFOŚiGW	RDLP Wrocław	Zbiorniki małej retencji	47 700
WFOŚiGW	RDLP Katowice	Zbiorniki małej retencji	141 600
Dotacje WFOŚiGW			189 300
NFOŚiGW	RDLP Katowice	Zbiorniki małej retencji	394 400
NFOŚiGW	RDLP Poznań	Zbiorniki małej retencji	301 700
NFOŚiGW	RDLP Zielona Góra	Zalesienia	28 800
Dotacje NFOŚiGW			724 900
Razem dotacje NFOŚiGW i WFOŚiGW			914 200

Tabela 22. Zestawienie dofinansowania zadań realizowanych przez poszczególne jednostki ze środków WFOŚiGW i NFOŚiGW (w złotych).

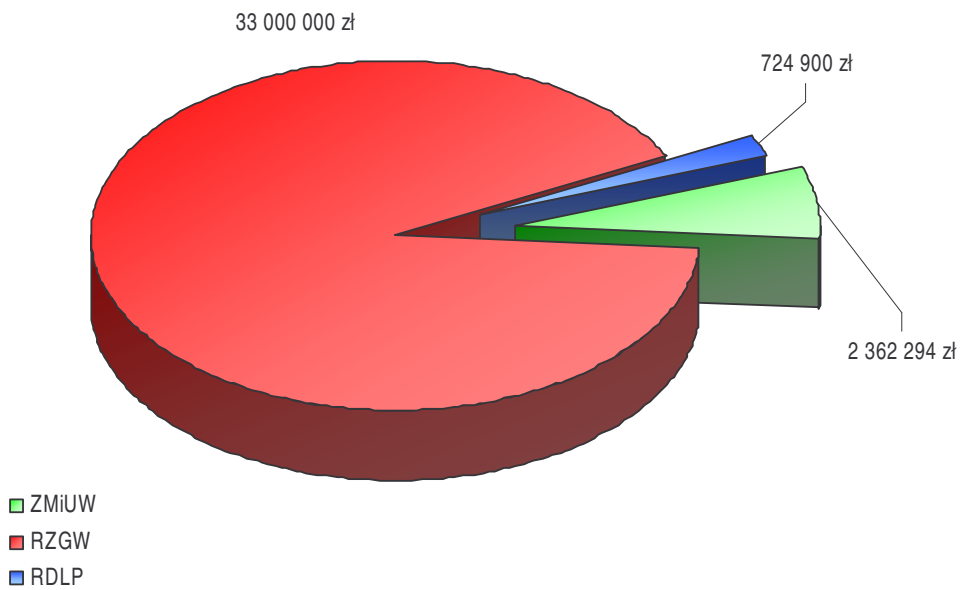
Jednostka Fundusz	ZMiUW	RZGW	RDLP	Razem:
WFOŚiGW:	9 728 411	2 653 333	189 300	12 571 044
NFOŚiGW:	2 362 294	33 000 000	724 900	36 087 194
OGÓŁEM:	12 090 705	35 653 333	914 200	48 658 238

Informacja o realizacji zadań „Programu dla Odry - 2006” w roku 2006

Wykres 4. Finansowanie przez WFOŚ i GW zadań Programu dla Odry 2006 realizowanych przez jednostki w 2006 r.



Wykres 5. Finansowanie przez NFOŚ i GW zadań Programu dla Odry 2006 realizowanych przez jednostki w 2006 r.



Informacja o realizacji zadań „Programu dla Odry - 2006” w roku 2006

10. Porównanie nakładów poniesionych w 2006 roku na zadania inwestycyjne i modernizacyjne wymienione w załączniku 3 i 4 do ustawy dnia 6 lipca 2001 r. o ustanowieniu programu wieloletniego „Program dla Odry-2006”.

W niniejszym punkcie porównano nakłady planowane i poniesione na realizację zadań inwestycyjnych oraz modernizacyjnych wykazanych imiennie w załącznikach nr 3 i 4 do ustawy z dnia 6 lipca 2001 r. o ustanowieniu programu wieloletniego „Program dla Odry-2006”.

Tabela 23. Porównanie nakładów poniesionych w roku 2006 na zadania inwestycyjne wymienione w załączniku nr 3 do ustawy z dnia 6 lipca 2001 r. o ustanowieniu programu wieloletniego „Program dla Odry-2006”.

Pozycja w załączniku	Nazwa zadania	Nakłady w latach 2002-2016 wg zapisów ustawy z dnia 6 lipca 2001 r. o ustanowieniu programu wieloletniego „Program dla Odry-2006”	2006		Nakłady
			nakłady (w tym wykonanie rezerwy)		W latach 2002-2006
1.	Zakończenie budowy zbiornika Kozielno oraz Topola	26 941 488	Według ustawy	0	26 941 488,00
			Wykonanie	0	35 780 760,00
			W tym rezerwa	zadanie zakończone	
2.1	Polder Buków	11 816 442	Według ustawy	0	11 816 442,00
			Wykonanie	0	13 572 000,00
			W tym rezerwa	zadanie zakończone	
2.2	Zbiornik Racibórz	484 474 122	Według ustawy	47 265 768,00	189 063 072,00
			Wykonanie	1 659 728,00	42 518 780,00
			W tym rezerwa	1 659 728,00	14 159 728,00
3	Kamieniec Ząbkowicki	529 376 602	Według ustawy	34 267 682,00	105 166 334,00
			Wykonanie	2 945 758,00*	18 612 000,00
			W tym rezerwa	2 945 758,00	18 612 000,00
4	Dokończenie budowy stopnia wodnego Malczyce	293 201 375	Według ustawy	41 357 547,00	195 739 362,00
			Wykonanie	31 623 328,00	172 456 076,00
			W tym rezerwa	6 000 000,00	32 932 000,00
5	Zakończenie budowy jazu Lipki	27 047 836	Według ustawy	0	27 047 836,00
			Wykonanie	0	7 547 580,00
			W tym rezerwa	zadanie zakończone	
6	Budowa jazu Chróścice	30 722 749	Według ustawy	7 089 865,00	18 906 307,00
			Wykonanie	0,00	1 429 075,00
			W tym rezerwa	0,00	1 429 075,00
9	Zbiorniki i poldery w dorzeczu Odry:	408 837 077	Według ustawy	38 994 259,00	89 804 960,00
			Wykonanie	9 932 495,00	72 012 275,00
			W tym rezerwa	2 694 412,00	14 020 164,00

Informacja o realizacji zadań „Programu dla Odry - 2006” w roku 2006

Pozycja w załączniku	Nazwa zadania	Nakłady w latach 2002-2016 wg zapisów ustawy z dnia 6 lipca 2001 r. o ustanowieniu programu wieloletniego „Program dla Odry-2006”	2006		Nakłady
			nakłady (w tym wykonanie rezerwy)		W latach 2002-2006
9.1	1.Rzymówka na rzece Kaczawie - polder, 2.Grobla na rzece Nysa Mała, 3.Pielgrzymka na rzece Skora	64 978 615	W tym rezerwa	0	0
9.2			Wykonanie	0	942 025,00
9.3			W tym rezerwa	0	942 025,00
9.4	Wielowieś-Klasztorna na rzece Proсна	124 072 641	Według ustawy	17 724 663,00	35 449 326,00
			Wykonanie	6 481 000,00	33 960 600,00
			W tym rezerwa	1 481 000,00	4 960 600,00
9.5	Pozostałe w dorzeczu Warty	219 785 821	Według ustawy	21 269 596,00	54 355 634,00
			Wykonanie	4 201 572,00	37 859 727,00
			W tym rezerwa	1 213 412,00	8 117 539,00
10.1	Ochrona od powodzi Raciborza	23 632 884	Według ustawy	0	23 632 884,00
			Wykonanie	0	0
			W tym rezerwa	zadanie zakończone	
10.2	Ochrona od powodzi Koźła	53 173 989	Według ustawy	0	53 173 989,00
			Wykonanie	0	0
			W tym rezerwa	zadanie zakończone	
10.3	Ochrona od powodzi Opola	105 168 334	Według ustawy	17 724 663,00	85 078 383,00
			Wykonanie	13 436 240,00	56 238 277,00
			W tym rezerwa	10 936 240,00	34 126 240,00
10.5	Ochrona od powodzi Słubic	69 717 008	Według ustawy	8 271 509,00	61 445 499,00
			Wykonanie	2 554 607,00	8 152 352,99
			W tym rezerwa	2 543 505,00	4 452 826,78
11.1	Przedsięwzięcia na rzece Biała Łądecka	100 439 757	Według ustawy	3 544 933,00	16 188 527,00
			Wykonanie	150 194,00	1 608 064,10
			W tym rezerwa	150 194,00	1 608 064,10

Informacja o realizacji zadań „Programu dla Odry - 2006” w roku 2006

Pozycja w załączniku	Nazwa zadania	Nakłady w latach 2002-2016 wg zapisów ustawy z dnia 6 lipca 2001 r. o ustanowieniu programu wieloletniego „Program dla Odry-2006”	2006		Nakłady
			nakłady (w tym wykonanie rezerwy)		W latach 2002-2006
11.2	Przedsięwzięcia na rzece Bystrzyca Dusznicka	92 168 248	Według ustawy	5 908 221,00	23 632 884,00
			Wykonanie	0	2 483 210,96
			W tym rezerwa	0	2 483 210,96
11.3	Przedsięwzięcia na rzece Ścinawka	59 082 210	Według ustawy	5 908 221,00	29 541 105,00
			Wykonanie	0	2 604 641,09
			W tym rezerwa	0	2 604 641,09
11.4	Przedsięwzięcia ochrony bezpośredniej miasta Kłodzka	70 898 652	Według ustawy	5 908 221,00	49 629 056,00
			Wykonanie	0	7 079 697,84
			W tym rezerwa	0	6 572 277,84
12	Prace modernizacyjne w dolinie Nysy Kłodzkiej od zb. Nysa do Skorogoszczy (w tym miasta Nysa i Lewin Brzeski)	177 246 630	Według ustawy	11 816 442,00	35 378 427,00
			Wykonanie	829 222,00	3 678 442,72
			W tym rezerwa	829 222,00	3 678 442,72
13	Budowle regulacyjne na Odrze swobodnie płynącej i w dorzeczu Warty	668 219 795	Według ustawy	58 609 552,00	185 399 975,00
			Wykonanie	10 220 585,00	59 504 753,04
			W tym rezerwa	0	17 918 829,67
14	Naprawa i modernizacja wałów w dorzeczu Odry wraz z Wartą	364 525 419	Według ustawy	21 505 924,00	324 467 681,00
			Wykonanie	31 394 276,00	149 441 512,21
			W tym rezerwa	4 431 855,00	21 955 691,00
Łącznie wykonanie rezerwy 2006					29 245 156,00

* środki niewygasające z końcem roku 2005.

Informacja o realizacji zadań „Programu dla Odry - 2006” w roku 2006

Tabela 24. Porównanie nakładów poniesionych w roku 2006 na zadania modernizacyjne wymienione w załączniku nr 4 do ustawy z dnia 6 lipca 2001 r. o ustanowieniu programu wieloletniego „Program dla Odry-2006”.

Pozycja w załączniku	Nazwa zadania	Nakłady w latach 2002-2016 wg zapisów ustawy z dnia 6 lipca 2001 r. o ustanowieniu programu wieloletniego „Program dla Odry-2006”	2006		Nakłady
			nakłady (w tym wykonanie rezerwy)		W latach 2002-2006
Załącznik 4 pozycja 1	Modernizacja służb Kanału Gliwickiego	93 349 892	Według ustawy	9 453 154,00	28 359 462,00
			Wykonanie	5 000 000,00	12 800 000,00
			W tym rezerwa	5 000 000,00	12 800 000,00
Załącznik 4 pozycja 2	Modernizacja służb Odry skanalizowanej	95 240 523	Według ustawy	9 453 154,00	29 068 448,00
			Wykonanie	1 900 000,00	2 900 000,00
			W tym rezerwa	1 900 000,00	2 900 000,00
Załącznik 4 pozycja 4	Modernizacja systemów suchych zbiorników przeciwpowodziowych w dorzeczu Nisy Kłodzkiej, Kaczawy i Bobru	236 328 840	Według ustawy	11 816 442,00	17 724 663,00
			Wykonanie	0	300 000,00
			W tym rezerwa	0	300 000,00
Łącznie wykonanie rezerwy					6 900 000,00

Tabela 25. Porównanie nakładów poniesionych w roku 2006 na zadania: Ochrona od powodzi Wrocławia oraz Modernizacja Wrocławskiego Węzła Wodnego.

Pozycja w załączniku	Nazwa zadania	Nakłady w latach 2002-2016 wg zapisów ustawy z dnia 6 lipca 2001 r. o ustanowieniu programu wieloletniego „Program dla Odry-2006”	2006		Nakłady
			nakłady (w tym wykonanie rezerwy)		W latach 2002-2006
Załącznik 3 pozycja 10.4	Ochrona od powodzi Wrocławia	649 242 589	Według ustawy	29 541 105,00	178 428 274,00
Załącznik 4 pozycja 3	Modernizacja Wrocławskiego Węzła Wodnego				
Wykonanie				16 282 886,00	56 572 899,00
W tym rezerwa				13 705 704,00	51 604 773,92
Łącznie wykonanie rezerwy					13 705 704,00

Informacja o realizacji zadań „Programu dla Odry - 2006” w roku 2006

Tabela 26. Podsumowanie nakładów poniesionych w roku 2006 na zadania Programu z rezerwy celowej budżetu państwa.

L.p.	ZAKRES PROGRAMU	WYKONANIE [zł]
1.	Realizacja zadań inwestycyjnych (załącznik nr 3 do ustawy)	29 245 156
2.	Realizacja zadań inwestycyjnych (załącznik nr 4 do ustawy)	6 900 000
3.	Ochrona od powodzi Wrocławia, Modernizacja Wrocławskiego Węzła Wodnego	13 705 704
4.	Komponent: <i>Budowle regulacyjne i budowle przeciwpowodziowe</i>	23 298 544
5.	Komponent: <i>Lasy</i>	1 606 000
6.	Komponent: <i>Zagospodarowanie przestrzenne</i>	164 505
7.	Inne zadania Pełnomocnika	50 812
RAZEM		74 970 721

11. Wnioski.

1. Środki na realizację zadań „Programu dla Odry - 2006” pochodzące z budżetu państwa stanowią podstawowe i niejednokrotne jedyne źródło środków inwestycyjnych dla instytucji odpowiedzialnych za stan urządzeń wodnych. Sytuacja taka ma miejsce w przypadku Kanału Gliwickiego – brak innych, niż z Programu środków grozi nieskutecznością dotychczasowych prac i poniesionych wydatków, a także realną groźbą wystąpienia katastrofy budowlanej, co w konsekwencji może doprowadzić do zamknięcia całego obiektu.
2. Realizacja zadań wynikających z ustawy z dnia 6 lipca 2001 r. o ustanowieniu programu wieloletniego „Program dla Odry-2006 wymaga dodatkowych środków wobec niezakończonych inwestycji z zakresu usuwania szkód powodziowych z roku 1997 i lat następnych.
3. Konieczna jest zmiana modelu prowadzenia inwestycji w okresie wieloletnim, których realizację przy udziale środków innych można znacznie skrócić a tym samym ograniczyć ich koszty. Przykładem jest budowa stopnia wodnego Malczyce, realizowana od 1997 roku.
4. Brak ścisłej, międzyresortowej współpracy w zakresie żeglugi śródlądowej w porównaniu do ogromnych inwestycji, które prowadzi strona niemiecka, stanowi zagrożenie dla rozwoju żeglugi śródlądowej w Polsce i polskich armatorów. Należy zadbać o to, aby wypracować strategię rozwoju żeglugi śródlądowej przy ścisłej współpracy m. in. Ministra Środowiska i Ministra Infrastruktury.
5. Odrzańska Droga Wodna jest zasadniczym elementem „Programu dla Odry – 2006”, lecz znaczenie tego szlaku w systemie międzynarodowych dróg wodnych jest w Polsce niedoceniane. Znajduje to wyraz w braku odpowiednich zapisów w dokumentach dotyczących polityki transportowej i polityki regionalnej, jak i w braku środków finansowych na modernizację Odrzańskiej Drogi Wodnej. Sytuacja ta powinna ulec zmianie w etapie programowania Unii Europejskiej w latach 2007 – 2013. Wynikająca z „Programu dla Odry - 2006” odbudowa Odrzańskiej Drogi wodnej powinna uzyskać – obok niewątpliwie ważnego zadania ochrony przeciwpowodziowej – priorytet i możliwości realizacji.
6. Współpraca przy skutecznym pozyskiwaniu środków, głównie z Unii Europejskiej oraz konsekwencja przy wdrażaniu Programu realizowanego przez Rząd Rzeczypospolitej wraz z samorządami dorzecza Odry stanowi gwarancję aktywizacji gospodarczej i rozwoju dorzecza Odry.