

## Pełnomocnik Rządu ds. „Programu dla Odry - 2006”



Informacja o realizacji zadań  
„Programu dla Odry - 2006”  
w roku 2005



**Informacja o realizacji zadań „Programu dla Odry - 2006” w roku 2005  
Pod obrady Sejmu RP**

**SPIS TREŚCI**

<b>WSTĘP</b> .....	<b>4</b>
<b>1. PODSTAWY FORMALNO-PRAWNE „PROGRAMU DLA ODRY-2006”</b> .....	<b>4</b>
<b>2. ORGANY USTAWOWE „PROGRAMU DLA ODRY-2006”</b> .....	<b>4</b>
2.1. RADA MINISTRÓW.....	4
2.2. KOMITET STERUJĄCY.....	4
2.3. PEŁNOMOCNIK RZĄDU DO SPRAW „PROGRAMU DLA ODRY-2006”.....	5
<b>3. CELE „PROGRAMU DLA ODRY-2006”</b> .....	<b>5</b>
<b>4. ZAKRES TERYTORIALNY DZIAŁANIA PROGRAMU DLA ODRY-2006”</b> .....	<b>6</b>
<b>5. STRATEGIA FINANSOWANIA PROGRAMU</b> .....	<b>6</b>
<b>6. FINANSOWANIE ZADAŃ REALIZOWANYCH W RAMACH „PROGRAMU DLA ODRY-2006” W OKRESIE 2002-2004 Z REZERWY CELOWEJ BUDŻETU PAŃSTWA</b> .....	<b>7</b>
<b>7. RZECZOWY I FINANSOWY ZAKRES REALIZACJI ZADAŃ W RAMACH „PROGRAMU DLA ODRY-2006” W OKRESIE 1.01.- 31.12.2005</b> .....	<b>7</b>
7.1. ŹRÓDŁA INFORMACJI.....	7
7.2. WYKORZYSTANIE REZERWY CELOWEJ PRZEZNACZONEJ NA REALIZACJĘ „PROGRAMU DLA ODRY-2006” W ROKU 2005.....	8
7.3. WYKORZYSTANIE REZERWY CELOWEJ W 2005 R. PRZEZ POSZCZEGÓLNYCH DYSPOONENTÓW.....	9
<b>8. WSPÓLFINANSOWANIE ZADAŃ „PROGRAMU” ZE ŚRODKÓW INNYCH NIŻ BUDŻET PAŃSTWA</b> .....	<b>14</b>
8.1. WSPÓLFINANSOWANIE ZADAŃ REALIZOWANYCH PRZEZ REGIONALNE ZARZĄDY GOSPODARKI WODNEJ Z SIEDZIBĄ WE WROCŁAWIU, GLIWICACH I SZCZECINIE.....	14
8.2. WSPÓLFINANSOWANIE ZADAŃ REALIZOWANYCH PRZEZ ZARZĄDY MELIORACJI I URZĄDZEŃ WODNYCH.....	15
8.3. WSPÓLFINANSOWANIE ZADAŃ REALIZOWANYCH PRZEZ REGIONALNE DYREKCJE LASÓW PAŃSTWOWYCH Z SIEDZIBĄ W KATOWICACH I WROCŁAWIU.....	15
<b>9. FINANSOWANIE I NAKŁADY PONIESIONE PRZEZ JEDNOSTKI REALIZUJĄCE CELE „PROGRAMU”</b> .....	<b>16</b>
9.1. NAKŁADY PONIESIONE PRZEZ REGIONALNE ZARZĄDY GOSPODARKI WODNEJ.....	16
9.2. NAKŁADY PONIESIONE WRAZ PRZEZ ZARZĄDY MELIORACJI I URZĄDZEŃ WODNYCH.....	16
9.3. NAKŁADY PONIESIONE PRZEZ REGIONALNE DYREKCJE LASÓW PAŃSTWOWYCH.....	18
9.4. ŹRÓDŁA FINANSOWANIA ZADAŃ REALIZOWANYCH PRZEZ RZGW, ZMiUW I RDLP.....	19
<b>10. KOMPONENT „JAKOŚĆ WODY”</b> .....	<b>20</b>
10.1. OCZYSZCZALNIE PRZEMYSŁOWE.....	21
10.2. OCZYSZCZALNIE KOMUNALNE.....	21
<b>11. PORÓWNANIE NAKŁADÓW PONIESIONYCH W 2005 ROKU NA ZADANIA INWESTYCYJNE I MODERNIZACYJNE WYMIENIONE W ZAŁĄCZNIKU 3 I 4 DO USTAWY</b> .....	<b>22</b>

**Informacja o realizacji zadań „Programu dla Odry - 2006” w roku 2005**  
**Pod obrady Sejmu RP**

**SPIS TABEL**

TABELA 1. WYKORZYSTANIE ŚRODKÓW Z REZERW CELOWYCH BUDŻETU PAŃSTWA NA „PROGRAM DLA ODRY-2006” W LATACH 2002-2004. ....	7
TABELA 2. ROZLICZENIE WYKORZYSTANIA REZERWY CELOWEJ BUDŻETU PAŃSTWA NA „PROGRAM DLA ODRY-2006” W ROKU 2005. ....	8
TABELA 3. ŚRODKI FINANSOWE UJĘTE W WYKAZIE ŚRODKÓW NIEWYGASAJĄCYCH Z KOŃCEM 2004 ROKU. ....	9
TABELA 4. ŚRODKI, KTÓRE NIE WYGASAJĄ Z KOŃCEM ROKU BUDŻETOWEGO TJ. 2005 R. ....	12
TABELA 5. ŚRODKI NIEWYKORZYSTANE W 2005 R. ....	12
TABELA 6. ZESTAWIENIE ŹRÓDEŁ FINANSOWANIA ZADAŃ REALIZOWANYCH PRZEZ RZGW. ....	14
TABELA 7. ZESTAWIENIE ŹRÓDEŁ FINANSOWANIA ZADAŃ REALIZOWANYCH PRZEZ ZMIUW. ....	15
TABELA 8. ZESTAWIENIE ŹRÓDEŁ FINANSOWANIA ZADAŃ REALIZOWANYCH PRZEZ REGIONALNE DYREKCJE LASÓW PAŃSTWOWYCH. ....	15
TABELA 9. NAKŁADY PRZEZNACZONE PRZEZ RZGW NA POSZCZEGÓLNE RODZAJE ZADAŃ. ....	16
TABELA 10. NAKŁADY PRZEZNACZONE PRZEZ ZMIUW NA POSZCZEGÓLNE RODZAJE ZADAŃ. ....	17
TABELA 11. NAKŁADY PRZEZNACZONE PRZEZ RDLP NA POSZCZEGÓLNE RODZAJE ZADAŃ. ....	18
TABELA 12. ŹRÓDŁA FINANSOWANIA ZADAŃ W ROKU 2005 REALIZOWANYCH PRZEZ RZGW, ZMIUW ORAZ RDLP. ....	19
TABELA 13. ZESTAWIENIE DOT. KOSZTÓW ORAZ ŹRÓDEŁ FINANSOWANIA PRIORYTETOWYCH OCZYSZCZALNI ŚCIEKÓW. ....	21
TABELA 14. PORÓWNANIE NAKŁADÓW PONIESIONYCH W ROKU 2005 NA ZADANIA INWESTYCYJNE WYMNIENIE W ZAŁĄCZNIKU NR 3 DO USTAWY. ....	22
TABELA 15. PORÓWNANIE NAKŁADÓW PONIESIONYCH W ROKU 2005 NA ZADANIA MODERNIZACYJNE WYMNIENIE W ZAŁĄCZNIKU NR 4 DO USTAWY. ....	24
TABELA 16. PORÓWNANIE NAKŁADÓW PONIESIONYCH W ROKU 2005 NA ZADANIA: OCHRONA OD POWODZI WROCŁAWIA ORAZ MODERNIZACJA WROCŁAWSKIEGO WĘZŁA WODNEGO. ....	24

**SPIS WYKRESÓW**

WYKRES 1. STRUKTURA FINANSOWANIA ZADAŃ „PROGRAMU DLA ODRY-2006” W OKRESIE 2002-2016. ....	7
WYKRES 2. PROCENTOWY UDZIAŁ NAKŁADÓW PONIESIONYCH NA "PROGRAM DLA ODRY- 2006" WG ŹRÓDEŁ FINANSOWANIA. ....	20

**Informacja o realizacji zadań „Programu dla Odry - 2006” w roku 2005  
Pod obrady Sejmu RP**

## **Wstęp**

Stosownie do art. 8 Ustawy z dnia 6 lipca 2001 r. o ustanowieniu programu wieloletniego „Program dla Odry-2006” (Dz. U. Nr 98, poz. 1067, Nr 154, poz. 1800 oraz z 2002 Nr 216, poz. 1827), który zobowiązuje Radę Ministrów do przedstawienia Sejmowi RP rocznej informacji o realizacji zadań wynikających z Programu, Pełnomocnik Rządu do Spraw „Programu dla Odry-2006” przygotował niniejszą informację na podstawie własnych materiałów oraz danych zebranych od instytucji i jednostek bezpośrednio finansujących i realizujących zadania Programu. Informacja obejmuje okres sprawozdawczy od 1 stycznia 2005 r. do 31 grudnia 2005 r.

### **1. Podstawy formalno-prawne „Programu dla Odry-2006”.**

Podstawę formalną do wniesienia pod obrady Sejmu RP w 2001 roku projektu ustawy o utworzeniu Programu dla Odry było opracowanie w październiku 2001r.przez firmę Roche International z Kanady oraz Wrocławską Agencję Rozwoju Regionalnego (WARR) Wstępnego Studium Wykonalności – Raport końcowy.

Podstawę prawną do realizacji „Programu dla Odry-2006” jest Ustawa z dnia 6 lipca 2001 r. o ustanowieniu programu wieloletniego „Program dla Odry-2006” (Dz. U. Nr 98, poz. 1067, Nr 154, poz. 1800 oraz z 2002 r. Nr 216, poz. 1827).Ustawa określa cele oraz nakłady na finansowanie zadań Programu. Jej integralną częścią są załączniki, które określają:

- Załącznik nr 1 – Planowany model finansowania „Programu dla Odry-2006” – Nakłady roczne 2002-2016; Poziom cen 2001
- Załącznik nr 2 – Planowane środki finansowe na realizację zadań „Programu dla Odry-2006”
- Załącznik nr 3 – Planowane nakłady na realizację „Programu dla Odry-2006” w zakresie zadań inwestycyjnych; poziom cen 2001r.
- Załącznik nr 4 – Planowane nakłady na realizację „Programu dla Odry-2006” w zakresie zadań modernizacyjnych

Rozporządzenie Rady Ministrów w sprawie ustanowienia Pełnomocnika Rządu do Spraw Programu dla Odry–2006 z dnia 12 marca 2002 roku (Dz. U. Nr 31, poz. 278) zwanym dalej Rozporządzeniem. Pełnomocnikiem Rządu do Spraw „Programu dla Odry-2006” zgodnie z Rozporządzeniem jest Wojewoda Dolnośląski.

Funkcjonowanie Programu podlega przepisom prawnym dotyczącym finansów publicznych zamówień publicznych oraz innym dotyczącym realizacji zadań i celów „Programu dla Odry-2006”.

### **2. Organy ustawowe „Programu dla Odry-2006”.**

#### **2.1. Rada Ministrów.**

Nad działalnością Pełnomocnika Rządu nadzór sprawuje Prezes Rady Ministrów.

#### **2.2. Komitet Sterujący.**

Zgodnie z Ustawą organem opiniodawczo-doradczym Rady Ministrów jest Komitet Sterujący Programu. W roku 2005 w skład Prezydium Komitetu Sterującego wchodził:

1. Stanisław Łopatowski – jako Przewodniczący,
2. Janusz Zaleski – jako Wiceprzewodniczący,
3. Jan Winter – jako Wiceprzewodniczący.

W skład Komitetu Sterującego „Programu dla Odry-2006” wchodzi:

**Przedstawiciele ministrów właściwych do spraw:** gospodarki wodnej i środowiska, finansów publicznych, administracji publicznej, rozwoju wsi, rozwoju regionalnego, gospodarki, transportu i gospodarki morskiej oraz przedstawiciel Komitetu Integracji Europejskiej.

**Przedstawiciele Wojewodów:** Śląskiego, Opolskiego, Dolnośląskiego, Kujawsko-Pomorskiego, Lubuskiego, Łódzkiego, Wielkopolskiego, Zachodniopomorskiego.

**Przedstawiciele Zarządów Województw:** Śląskiego, Opolskiego, Dolnośląskiego, Kujawsko-Pomorskiego, Lubuskiego, Łódzkiego, Wielkopolskiego, Zachodniopomorskiego.

**Przedstawiciele nauki:** reprezentujący dziedziny ekologii, gospodarki wodnej i ochrony wód, oraz **Przedstawiciele organizacji ekologicznych.**

**Informacja o realizacji zadań „Programu dla Odry - 2006” w roku 2005**  
**Pod obrady Sejmu RP**

**2.3. Pełnomocnik Rządu do Spraw „Programu dla Odry-2006”.**

Zgodnie z Rozporządzeniem Pełnomocnik upoważniony jest do podejmowania działań w zakresie:

- 1) koordynowania realizacji zadań Programu dla Odry-2006, o którym mowa w ustawie z dnia 6 lipca 2001 r. o ustanowieniu programu wieloletniego "Program dla Odry-2006" (Dz. U. Nr 98, poz. 1067 i Nr 154, poz. 1800), zwanego dalej "Programem",
- 2) współpracy w zakresie działań w dorzeczu Odry, podejmowanych w ramach Inicjatywy Szczecińskiej, Międzynarodowej Komisji Ochrony Odry przed Zanieczyszczeniem oraz innych inicjatyw międzynarodowych,
- 3) współpracy z międzynarodowymi organizacjami i instytucjami, a także międzyrządowej współpracy w zakresie problematyki zrównoważonego rozwoju dorzecza Odry,
- 4) współpracy w zakresie środków pochodzących z funduszy wspólnotowych,
- 5) współpracy z instytucjami rządowymi, samorządowymi oraz innymi podmiotami finansującymi Program,
- 6) opracowywania projektów dokumentów niezbędnych do określenia w ustawie budżetowej środków na realizację Programu oraz opracowywanie preliminarza wydatków zgodnie z kierunkami zadań, ustalonymi przez Komitet Sterujący Programu,
- 7) przygotowywania planów finansowo-rzeczowych oraz harmonogramu działań podejmowanych w ramach Programu,
- 8) podejmowania działań zmierzających do pozyskiwania pozabudżetowych środków finansowych na realizację Programu ze źródeł krajowych i zagranicznych,
- 9) analizowania i oceniania rozwiązań prawnych i ekonomicznych z dziedzin związanych z realizacją Programu,
- 10) inicjowania kontroli przebiegu realizacji inwestycji i projektów Programu,
- 11) realizacji innych zadań powierzonych przez Radę Ministrów lub Prezesa Rady Ministrów, związanych z Programem oraz ze zrównoważonym rozwojem dorzecza Odry.

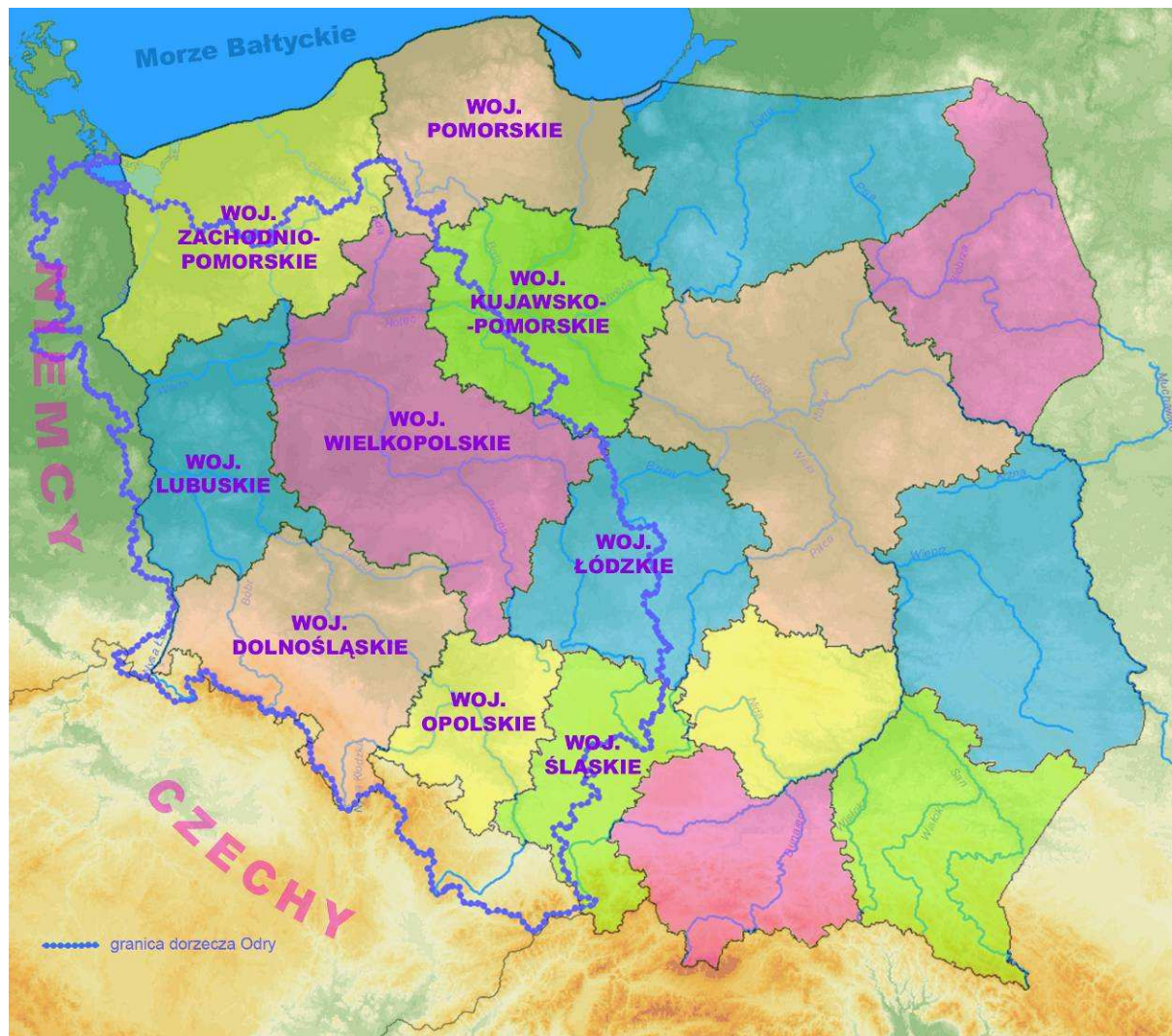
**3. Cele „Programu dla Odry-2006”.**

„Program dla Odry-2006” obejmuje swym zakresem modernizację Odrzańskiego Systemu Wodnego.

Podstawowymi celami Programu jest:

1. zbudowanie systemu biernego i czynnego zabezpieczenia przeciwpowodziowego,
2. ochrona środowiska przyrodniczego i czystości wód,
3. usuwanie szkód powodziowych,
4. prewencyjne zagospodarowanie przestrzenne oraz renaturyzacja ekosystemów,
5. zwiększenie lesistości,
6. utrzymanie i rozwój żeglugi śródlądowej,
7. energetyczne wykorzystanie rzek.

#### 4. Zakres terytorialny działania Programu dla Odry-2006”.



#### 5. Strategia finansowania Programu.

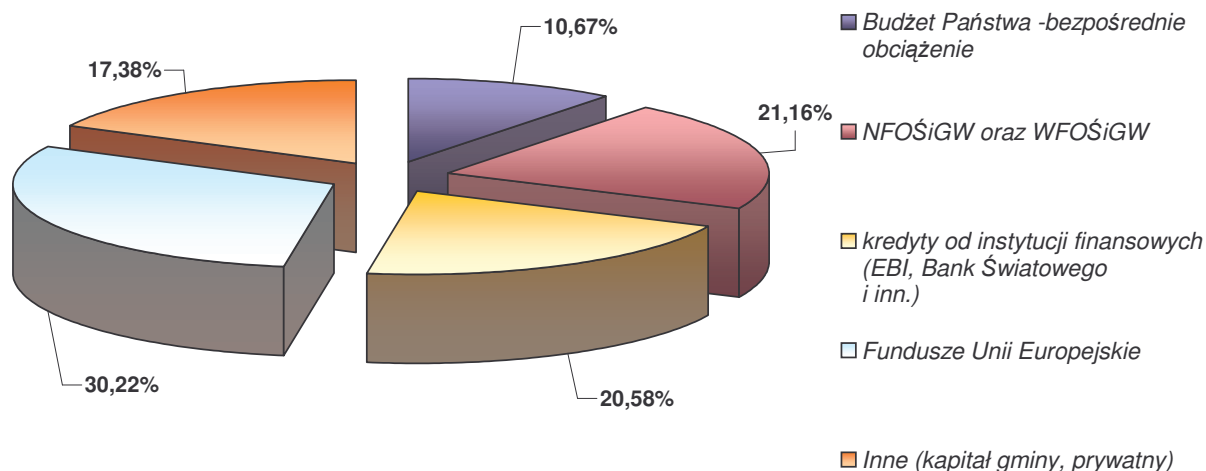
Zgodnie z Ustawą łączne nakłady na finansowanie Programu w całym okresie jego realizacji nie mogą przekroczyć kwoty 9.048.960.386 zł, w tym 5.561.591.582 zł z budżetu państwa, ustalonej w cenach zadań z roku 2001 i przeliczanej na ceny z roku realizacji zadań.

Środki finansowe, o których mowa w ustawie powinny pochodzić z różnych źródeł, tj.:

- a) budżetu państwa, w zakresie zadań inwestycyjnych i prac modernizacyjnych – 61,47%, w tym:
  - bezpośrednio obciążenie budżetu państwa – 10,67%,
  - z funduszy Unii Europejskiej - 30,22%,
  - kredyty od instytucji finansowych (Europejskiego Banku Inwestycyjnego, Banku Światowego i innych), pozyskiwane w drodze umów między Rządem RP a tymi instytucjami – 20,58%,
- b) Narodowego Funduszu Ochrony Środowiska i Gospodarki Wodnej oraz z Wojewódzkich Funduszy Ochrony Środowiska i Gospodarki Wodnej – 21,15%,
- c) innych (gminy, kapitał prywatny) – 17,38%.

**Informacja o realizacji zadań „Programu dla Odry - 2006” w roku 2005**  
**Pod obrady Sejmiku RP**

**Wykres 1. Struktura finansowania zadań „Programu dla Odry-2006” w okresie 2002-2016.**



Udział budżetu państwa na poszczególne lata realizacji zadań „Programu” wynosi średnio 0,71%, a na rok 2005 wyniósł 0,75 %.

**6. Finansowanie zadań realizowanych w ramach „Programu dla Odry-2006” w okresie 2002 - 2004 z rezerwy celowej budżetu państwa.**

**Tabela 1. Wykorzystanie środków z rezerw celowych budżetu państwa na „Program dla Odry-2006” w latach 2002-2004.**

Wyszczególnienie	Środki przekazane jednostce ( w złotych)	Środki wykorzystane w roku budżetowym ( w złotych)	Środki zwrócone do budżetu państwa ( w złotych)	Środki umieszczone w wykazie środków nie wygasających w danym roku budżetowym ( w złotych)		
				ogółem	W tym	
					Wykorzystane w ustalonym terminie	Zwrócone do budżetu państwa
1	2	3	4	5	6	7
2002	Nie przyznano rezerwy celowej na realizację zadań					
2003	50.000.000	45.764.142	29.058	4.207.000*	4.206.692	308
2004	91.288.000	90.287.357	643	1.000.000	796.937	203.063

\* zaokrąglenie kwoty 4.206.800 zł do kwoty 4.207.000

**7. Rzeczowy i finansowy zakres realizacji zadań w ramach „Programu dla Odry-2006” w okresie 1.01.- 31.12.2005.**

**7.1. Źródła informacji.**

- Szczegółowa analiza zadań „Programu dla Odry-2006” wykazuje, że zadania w roku sprawozdawczym umieszczono w 4 różnych częściach budżetu Państwa:
  - Część 22 - Gospodarka Wodna,
  - Część 41 - Środowisko,
  - Część 83 - Rezerwy celowe,
  - Część 85 - Budżety Wojewodów.
- Inwentaryzacja zadań odrzańskich wskazuje, że zadania te są realizowane głównie przez jednostki podlegające Ministrowi Środowiska. Drugą grupę zadań stanowią inwestycje wynikające ustawy z dnia 18 lipca 2001r. Prawo Wodne (Dz. U. z 2005r. Nr 239, poz. 2019 i

**Informacja o realizacji zadań „Programu dla Odry - 2006” w roku 2005**  
**Pod obrady Sejmiku RP**

Nr 267, poz. 2255 oraz Dz. U. z 2006r. Nr 170, poz. 1217 i Nr 175, poz. 1462) a wykonywane przez podległe Zarządom Województw Zarządy Melioracji i Urzędzeń Wodnych.

- Zadania „Programu dla Odry-2006” są również realizowane i finansowane przez 146 powiatów i ponad 1000 gmin leżących w dorzeczu Odry.
- Roczna informację o realizacji zadań Programu przygotowano na podstawie danych pochodzących od następujących instytucji i jednostek finansujących oraz realizujących zadania Programu:
  - Dyrektora Biura do Spraw Usuwania Skutków Klęsk Żywiolowych w MSWiA,
  - Dyrektora Biura Koordynacji Projektu Banku Światowego we Wrocławiu,
  - Prezesa Narodowego Funduszu Ochrony Środowiska i Gospodarki Wodnej,
  - Prezesów Wojewódzkich Funduszy Ochrony Środowiska i Gospodarki Wodnej,
  - Dyrektorów Regionalnych Zarządów Gospodarki Wodnej,
  - Dyrektorów Zarządów Melioracji i Urzędzeń Wodnych,
  - Dyrektorów Regionalnych Dyrekcji Lasów Państwowych.

**7.2. Wykorzystanie rezerwy celowej przeznaczonej na realizację „Programu dla Odry-2006” w roku 2005.**

**Tabela 2. Rozliczenie wykorzystania rezerwy celowej budżetu państwa na „Program dla Odry-2006” w roku 2005.**

LP	Dysponent	Część budżetowa	Kwota decyzji Ministra Finansów w zł	Wykonanie budżetu w zł
1	2	3	4	5
1	Minister Środowiska w tym : RZGW Gliwice RZGW Wrocław RZGW Szczecin	22	<b>34.840.000,00</b> 6.800.000,00 22.240.000,00 5.800.000,00	<b>34.837.974,24</b> 6.800.000,00 22.240.000,00 5.797.974,24
2	Minister Środowiska- lasy	41	<b>1.000.000,00</b>	<b>1.000.000,00</b>
3	Wojewoda Dolnośląski w tym: DZMiUW Pełnomocnik	85/02	<b>25.950.000,00</b> 13.500.000,00 12.450.000,00	<b>21.666.714,29</b> 13.500.000,00 8.166.714,29
4	Wojewoda Kujawsko-Pomorski	85/04	<b>600.000,00</b>	<b>600 000,00</b>
5	Wojewoda Lubuski	85/08	<b>1.500.000,00</b>	<b>1 500 000,00</b>
6	Wojewoda Łódzki	85/10	<b>1.200.000,00</b>	<b>1 198 958,00</b>
7	Wojewoda Opolski	85/16	<b>2.000.000,00</b>	<b>2.000.000,00</b>
8	Wojewoda Śląski	85/24	<b>1.200.000,00</b>	<b>1 200 000,00</b>
9	Wojewoda Wielkopolski	85/30	<b>3.230.000,00</b>	<b>3 230 000,00</b>
10	Wojewoda Zachodniopomorski	85/32	<b>1.200.000,00</b>	<b>1 200 000,00</b>
<b>Część 83 Rezerwa celowa na realizację „Programu dla Odry-2006” w roku 2005</b>			<b>72.720.000,00</b>	<b>68.433.646,53</b>
<b>Środki niewygasające z 2004 roku</b>				<b>4.030.932,00</b>
<b>Środki niewykorzystane w 2005</b>				<b>255.422,10</b>
				<b>72.720.000,63*</b>

\* Różnica 0,63 zł wynika z zaokrągleń dokonanych przy ustalaniu wartości środków niewygasających z roku 2005.

**I. Środki finansowe rezerwy celowej niewykorzystane w 2005 roku.**

RZGW Szczecin (cz. 22)– 2.025,76 zł  
 Wojewoda Dolnośląski (cz. 85/02) – 252.354,34 zł  
 Wojewoda Łódzki (część 85/10)- 1.042,00 zł  
**RAZEM 255.422,10 zł**

**II. Środki finansowe ujęte w wykazie środków niewygasających z końcem 2004 roku.**  
 (Rozporządzenie Rady Ministrów z dnia 14 grudnia 2004r. w sprawie wydatków budżetu państwa, które w 2004r. nie wygasają z upływem roku budżetu, Dz. U. z 2004r. nr 266, poz. 2645):

**Informacja o realizacji zadań „Programu dla Odry - 2006” w roku 2005**  
**Pod obrady Sejm RP**

**Tabela 3. Środki finansowe ujęte w wykazie środków niewygasających z końcem 2004 roku.**

Dysponent	Kwota wydatków niewygasających z końcem 2004 roku	Kwota wydatków zrealizowana w 2005 roku	Różnica 2-3	%
1	2	3	4	5
RZGW Wrocław	300 000,00	97.000,00	203.000,00	32,33
RZGW Szczecin	700 000,00	699 936,67	63,33	99,99
Minister Środowiska (cz. 22)	1 000 000,00	796 936,67	203 063,33	79,69

**7.3. Wykorzystanie rezerwy celowej w 2005 r. przez poszczególnych dysponentów.**

**III. Budżet Ministra Środowiska, część 22 – 34 840 000,00 zł**

**Wykonanie:** - 34 837 974,24 zł

**Środki niewykorzystane** - 2 025,76 zł

**W tym:**

Regionalny Zarząd Gospodarki Wodnej w Gliwicach - 6 800 000 zł

**Wykonanie: 6 800 000 zł**

Środki przeznaczone na zadania:

1. Zbiornik Racibórz Dolny – 2 000 000 zł

zakres rzeczowy

**wykupy gruntów** (operaty szacunkowe, wykup 30,4 ha gruntów, 3 zabudowań, opłaty notarialne, zapłata podatku rolnego),

**dokumentacja** (dokumentacja i dokumenty geodezyjne, opinia techniczna, aktualizacja wniosku do Funduszu Spójności o dofinansowanie przedmiotowego przedsięwzięcia, streszczenie w języku polskim i angielskim Raportu oddziaływania na środowisko, projekt rozbiórki budynków),

**roboty przygotowawcze** (wyburzenie 6 budynków, wykonanie przecisku pod torami dla przejścia wodociągu w Gm. Lubomia),

**zakup i wdrożenie oprogramowania SKOP monitorującego przebieg procesu inwestycyjnego.**

2. Modernizacja śluz Kanału Gliwickiego – 4 800 000 zł

zakres rzeczowy

**dokumentacje** dla śluz: **Kłodnica** (sprawowany jest nadzór autorski w zakresie branży budowlanej, mechanicznej i elektrycznej), **Dzierżno** (projekt wykonawczy naprawy podłoża pod dnem śluz, PW remontu i modernizacji komory pld. śluzy – branży budowlanej, mechanicznej i elektrycznej, oraz koreferat do PW remontu komory pld. i PW naprawy podłoża), **Sławęcice** (PW remontu jazu i kanału odpływowego do rzeki Kłodnicy),

**roboty** na śluzie: **Kłodnica** wykonano: demontaż segmentu, segment, kompletację osprzętu hydrauliki, rozbiórkę konstrukcji metodą hydrodynamiczną, grodzę, roboty zbrojarskie, betonowe, elektryczne.

Regionalny Zarząd Gospodarki Wodnej we Wrocławiu –22.240.000 zł

Kwota 300 000,00 zł przeznaczona na zadanie „Modernizacja Wrocławskiego Węzła Wodnego” została ujęta w wykazie środków niewygasających z końcem roku budżetowego 2004, a została wykorzystana w kwocie 97.000 zł.<sup>1</sup>

**Wykonanie: 22.240.000 zł + 97.000 zł (śr. niewygasające)<sup>1</sup> = 22.337.000 zł**

Środki przeznaczone na zadania:

1. Ochrona od powodzi Wrocławia oraz modernizacja Wrocławskiego Węzła Wodnego (kontynuacja prac związanych z realizacją trzech zadań: Udrożnienie Kanału Powodziowego, Udrożnienie Starej Odry wzdłuż Kanału Miejskiego, Stara Odra-Mosty Poznańskie-Widawa)

– dokumentacja – 1.750.000 zł  
97.000 zł<sup>1</sup>  
– roboty remontowe – 3.500.000 zł

<sup>1</sup> środki niewygasające z roku 2004

**Informacja o realizacji zadań „Programu dla Odry - 2006” w roku 2005  
Pod obrady Sejm RP**

2. Dokończenie budowy stopnia wodnego Malczyce	-1.932.000 zł
3. Budowa jazu Chróścice	- 630.000 zł
4. Modernizacja rzeki Nysy Kłodzkiej od zb. Nysa do Skorogoszczy	- 1.000.000 zł
5. Ochrona od powodzi Opola – Kanał Młynówki	- 8.110.000 zł
6. Ochrona od powodzi Ziemi Kłodzkiej	- 4.018.000 zł
7. Modernizacja śluz na Odrze skanalizowanej	- 1.000.000 zł
8. Modernizacja systemu suchych zbiorników przeciwpowodziowych	- 300.000 zł

Regionalny Zarząd Gospodarki Wodnej w Szczecinie – 5.800. 000 zł

Kwota 700 000,00 zł przeznaczona na zadanie Remont opaski brzegowej rzeki Odry(km 687,42-690,090) odcinek Krajnik Dolny-Zatoń Dolna została ujęta w wykazie środków niewygasających z końcem roku budżetowego 2004, a została wykorzystana w kwocie 699.936,67zł.<sup>1</sup>

**Wykonanie: 5.797.974,24 zł +699.936,67zł ( śr. niewygasające )<sup>1</sup> = 6.497.910,91 zł**

- Środki finansowe niewykorzystane w roku 2005 - 2.025,76 zł.

Środki przeznaczone na zadania:

1. Ochrona od powodzi Słubic. Kontynuacja koncepcji programowo-przestrzennej ochrony przeciwpowodziowej m. Słubice. Wykonano: opracowanie map cyfrowych koryta rzeki Odry (km 582,4-585,7), dokumentację budowlano-wykonawczą na „Modyfikację i remont zabudowy regulacyjnej rzeki Odry (km 582,4-565,7)” - 400.000 zł
2. Remont jazu rzeki Odry Zachodniej (km 0,00 z)-Widuchowa. Wykonano: remont konstrukcji stalowych zamknięć jazu, demontaż kładki i montaż kładki z krat WEM-175 m<sup>2</sup>, wykonanie narzutu kamiennego w miejscach pogłębień- 1013 m<sup>3</sup>, wykonanie i montaż konstrukcji osłon filarów - 4 szt - 2.258.945,49 zł,
3. Remont opaski brzegowej rzeki Odry (km 687,42-690,090) odcinek Krajnik Dolny –Zatoń Dolna. Zrealizowano: wycinkę drzew i krzewów-212 szt, roboty refulacyjne- 33 836,7m<sup>2</sup>, ubezpieczenie refulatu materacami z Geolonu PP40L i narzutem kamiennym o grubości 0,40 m - 33 327,5 m<sup>2</sup>, zabudowa biologiczna- 5 654 m<sup>2</sup> - 3.139.028,75 zł + 699 936,67zł\* = 3.838.965,42 zł,

**IV. Budżet Ministra Środowiska, część 41 - 1 000 000 zł**

**Wykonanie: 1 000 000 zł**

**Regionalna Dyrekcja Lasów Państwowych we Wrocławiu** realizowała zadanie polegające na wykonaniu robót związanych z odtworzeniem systemu drenującego i irygacyjnego oraz budowie nowej sieci wodnomelioracyjnej na terenie Nadleśnictw: Ruszów, Chocianów, Węgliniec i Przemków. Kwota dotacji – 600.000,00 zł została wykorzystana w całości.

**Regionalna Dyrekcja Lasów Państwowych w Katowicach** realizowała zadanie polegające na odtworzeniu i uzupełnieniu istniejącego systemu drenującego i irygacyjnego oraz budowie nowej sieci wodnomelioracyjnej w nadleśnictwie Koszęcin. Kwota dotacji – 400.000,00 zł została wykorzystana w całości.

**V. Budżet Wojewody Dolnośląskiego, część 85/02 – 25.950. 000,00 zł**

**Wykonanie: 21.666.714,29 zł**

Urząd Marszałkowski Województwa Dolnośląskiego 13 500 000,00 zł

**Wykonanie: 13 500 000,00 zł**

Środki przeznaczone na zadania realizowane przez Dolnośląski Zarząd Melioracji i Urządzeń Wodnych we Wrocławiu:

**Ochrona od powodzi Wrocławia, Wrocławski Węzeł Wodny – 7.019.279 zł w tym:**

1. **Polder Kotowice** – etap I, wały o funkcji zapory Siechnice - Groblice, podwyższenie istniejącego i budowa nowego wału 4,7 km – **6.305.575 zł**,
2. **Radwanice** - odbudowa i modernizacja wału p/powodziowego miasta Wrocławia, modernizacja wału p/powodziowego o dł. 11,5 km – **327.996 zł**,
3. **Zacisze-Zalesie** – odbudowa i modernizacja wału miasta Wrocławia o dł. 2,7 km – **51.110 zł**,
4. **Maślice** – modernizacja wału (dokumentacja)- **278.405,00 zł**
5. **Siechnice** –modernizacja wału (dokumentacja)- **56.193,00 zł**

**Informacja o realizacji zadań „Programu dla Odry - 2006” w roku 2005**  
**Pod obrady Sejmiku RP**

**Naprawa i modernizacja wałów w dorzeczu Odry - 130.310 zł w tym:**

6. **Ścinawa**- modernizacja wałów p/powodziowych rzeki Odry w km 316+800 do 325+500, gm. Ścinawa, dł. 8,4 km, zakończono opracowanie dokumentacji technicznej wraz ze Specyfikacją Techniczną Wykonania i Odbioru Robót oraz uzyskano postanowienie Państwowej Inspekcji Ochrony Środowiska – **57.251 zł**,
7. **Żukowice**- modernizacja wału p/powodziowych rzeki Odry w km 405+000-410+000, gm. Żukowice, dł. 5,0 km, opracowano dokumentację techniczną wraz ze Specyfikacją Techniczną Wykonania i Odbioru Robót – **73.059 zł**,

**Budowle regulacyjne - Ochrona od powodzi zlewni Bobru – 3.344.104 zł w tym:**

8. **Wleń**- zabezpieczenie p/powodziowe miasta Wlenia, budowa wałów p/pow. 3,0km, budowa przepompowni 5 szt.(zaawansowanie rzeczowe od początku budowy - budowa lewostronnego wału - 40,1%,budowa wału opaskowego SUW-70,7%, budowa wału opaskowego oczyszczalni ścieków - 90,1%, roboty budowlane i elektryczne na przepompowniach - 70,0%, ubezpieczenie lewego i prawego brzegu rzeki Bóbr - 94,7% przełożenie linii energetycznej SN-100%, przejście siecią wodociagową pod rzeką Bóbr-54,7%) – **3.244.176 zł**,
9. **Lwówek Śląski** – zabezpieczenie p/powodziowe miasta Lwówek Śl.,- budowa wałów p/powodziowych o dł.4,8 km, budowa murów ochronnych o dł. 1,0 km (wykonano dokumentację geodezyjno-kartograficzną, geologiczno-inżynierską, projekt budowlany wykonany w 60% w stosunku do całości) – **99.928 zł**,

**Budowle regulacyjne – ochrona od powodzi zlewni Bystrzycy – 1.000.000 zł w tym:**

10. **Burkatów-Śmiałowice** - budowa wałów rz. Bystrzycy, gm. Świdnica i Marcinowice. Budowa wałów o dł. 1,4 km (wykonano odcinek nowego wału o dł.0,4 km tj. 62+350 do 62+733, remont wału opaskowego oraz przepust drogowy) – **217.564 zł**,
11. **Jabłoniec-Słotwina – Gołszyce** - regulacja potoku, gm. Świdnica i Żarów, regulacja potoku 3,2 km (wykonano regulację potoku Jabłoniec w m. Słotwina na dł. 1,1km poprzez budowę murów oporowych, położenie bruku na dnie i remont przyczółków mostowych – **580.236 zł**.
12. **Szczawnik** – odbudowa koryta cieku (dokumentacja) - **177.218 zł**
13. **Jadkowa** - odbudowa koryta cieku (dokumentacja) - **24.982 zł**

**Zbiorniki i poldery w dorzeczu Odry- 2.006.307 zł w tym:**

14. **Chwalimierz** – budowa zbiornika(dokumentacja) - **371.376 zł**
15. **Krynka(Przeworno)** – **budowa zbiornika na rzece Krynca, gm Przeworno** o poj. 0,9 mln m<sup>3</sup> (wykonano zaporę w 60% w stosunku do całości oraz wykonano czaszę zbiornika i przełożenie koryta rzeki Krynki w 90% w stosunku do całości, zabezpieczono drogę gruntową) - **1 634.931 zł**.

Pełnomocnik Rządu do Spraw „Programu dla Odry-2006” – 12.450.000 zł

**Wykonanie: 8 166.714,29 zł**

Środki przeznaczone zostały na zadania:

- a. **Realizacja umowy** na wykonanie kompleksowej dokumentacji projektowo-kosztorysowej dla zbiornika wodnego Kamieniec Ząbkowicki – **8.002.242,00 zł**
- b. **System Informacji Przestrzennej Dorzecza Odry** - Etap II modernizacja sieci LAN - **4.000,00zł**
- c. **Opracowanie dokumentacyjne** pn.: Program prewencyjnego zapobiegania powodzi w dorzeczu Odry ze szczególnym uwzględnieniem dorzecza Warty i Zalewu Szczecińskiego zwany projektem OdraRegion - **108.431,66 zł**
- d. **Inne zadania** oraz opracowania dokumentacyjne w zakresie realizacji „Programu dla Odry 2006” zlecono wykonie następujących opracowań:
  - **Ocena wariantowych koncepcji sporządzonych przez UNITEK Sp. z o.o.** w „Opracowaniu kompleksowej dokumentacji projektowo-kosztorysowej dla zbiornika Kamieniec Ząbkowicki”. Po odbiorze oraz na podstawie faktury dokonana została płatność w kwocie **27.354,69zł**.
  - **Ocena prawidłowości i kompletności sporządzonego przez UNITEK Sp. z o.o.** w „Opracowaniu kompleksowej dokumentacji projektowo-kosztorysowej dla zbiornika Kamieniec Ząbkowicki”. Po odbiorze oraz na podstawie faktury dokonana została płatność w kwocie **24.685,94 zł**.

**Informacja o realizacji zadań „Programu dla Odry - 2006” w roku 2005  
Pod obrady Sejm RP**

**Tabela 4. Środki, które nie wygasają z końcem roku budżetowego tj. 2005 r.**

<b>Część/dział/rozdział/paragraf</b>	<b>Nazwa zadania</b>	<b>Kwota w zł</b>	<b>Termin realizacji</b>
1	2	3	4
85/02/750/75011/6050	Zbiornik Kamieniec Ząbkowicki-realizacja umowy na wykonanie kompleksowej dokumentacji projektowo-kosztorysowej	2.945.758,00	30.06.2006
	System Informacji Przestrzennej Dorzecza Odry - etap II	72.000,00	30.06.2006
	Pozostałe zadania Programu dla Odry-2006	1.013.174,00	30.06.2006
<b>RAZEM</b>		<b>4.030.932,00<sup>2</sup></b>	

**Tabela 5. Środki niewykorzystane w 2005 r.**

<b>Część/dział/rozdział/paragraf</b>	<b>Nazwa zadania</b>	<b>Kwota</b>
1	2	3
85/02/750/75011/6050	System Informacji Przestrzennej Dorzecza Odry - etap II	<b>24.000,00</b>
	Program prewencyjnego zapobiegania powodzi w dorzeczu Odry ze szczególnym uwzględnieniem dorzecza Warty i Zalewu Szczecińskiego zwany projektem OdraRegion (zadanie współfinansowane z PHARE CBC) *	<b>222.354,34</b>
	Pozostałe zadania Programu dla Odry-2006	<b>6.000,00</b>
<b>RAZEM</b>		<b>252.354,34</b>

\* Przyczyną niewykorzystania środków w wysokości 252 354,34 zł przewidzianych do wykorzystania w ramach udziału własnego Pełnomocnika w projekcie „Program prewencyjnego zapobiegania powodzi w dorzeczu Odry ze szczególnym uwzględnieniem dorzecza Warty i Zalewu Szczecińskiego” współfinansowanym przez Program Phare CBC Polska-Niemcy 2003, było wystawienie przez Wykonawcę faktury o wartości niższej niż dopuszczały zapisy umowy. Zapis dopuszczał zapłatę za Raport wstępny do 25,09% wartości umowy i w takiej wysokości zostały zarezerwowane środki w budżecie Wojewody Dolnośląskiego. Wykonawca wycenił wartość Raportu na 10% wynagrodzenia umownego, w związku z czym została wydatkowana kwota 108 431,66 zł.

**VI. Budżet Wojewody Kujawsko-Pomorskiego, część 85/04 – 600 000 zł**

**Wykonanie: 600 000 zł**

Środki powyższe przeznaczone zostały na realizowane przez Kujawsko-Pomorski Zarząd Melioracji i Urządzeń Wodnych zadania:

1. Przebudowa jazu na rzece Stara Noteć w km 17+920. Wykonano roboty budowlano-montażowe, sprawowano nadzór autorski i obsługę inwestorską – 440.884,00 zł,
2. Kształtowanie przekroju podłużnego i poprzecznego oraz układu poziomego koryta cieku Czarny Rów w km 0+000- 8+200 wraz z modernizacją budowli . Wykonano roboty budowlano-montażowe -159.116,00 zł

<sup>2</sup> Dokonano zaokrąglenia środków niewygasających o 0,63 zł

**Informacja o realizacji zadań „Programu dla Odry - 2006” w roku 2005**  
**Pod obrady Sejmiku RP**

**VII. Budżet Wojewody Lubuskiego, część 85/08 – 1.500 000 zł**

**Wykonanie: 1. 500 000 zł**

Środki w wysokości 907.302 zł zostały przeznaczone na następujące zadania inwestycyjne realizowane przez Lubuski Zarząd Melioracji i Urządzeń Wodnych:

1. Kanał Postomski - odbudowa kanału o długości 5,13 km wraz z regulacją stosunków wodnych w Parku Krajobrazowym -162.500 zł
2. Stara Noteć – rekonstrukcja rzeki i zwiększenie retencji korytowej na dł. 3,5 km – 157.352 zł.
3. Słubice-Górzycza etap III – modernizacja wału rz. Odry na dł. 5 km – 500. 000 zł,
4. Łomy - budowa nowego mostu, który ma zastąpić most o drewnianej konstrukcji -87.450 zł

Ponadto kwotę w wysokości 592.698 zł przeznaczono dla 15 zadań w tym: cztery zadania tj. "Bobrowniki – etap III" , „Bytom Odrzański – Etap II”, „Czerwieńsk”, "Santoczna"- opracowano dokumentację, dwa zadania : "Kanał Świniarski" i „Kanał Srebrny” –wykonano pomiary geodezyjne, a dla dziewięciu zadań opracowano specyfikację techniczną wykonania i odbioru robót.

**VIII. Budżet Wojewody Łódzkiego, część 85/10 – 1 200 000 zł**

**Wykonanie:**

**1 198 958 zł**

**Kwota niewykorzystanych środków**

**- 1 042 zł**

Środki zostały przeznaczone na zadania realizowane przez Łódzki Zarząd Melioracji i Urządzeń Wodnych:

1. Dolina Warty III - Gm. Zapolice i Burzenin – modernizacja wałów przeciwpowodziowych rz. Warty - roboty budowlano-montażowe i wykupy gruntów na długości 9,654 km;  
plan 867 501 zł wykonano w wysokości 866 460 zł
  - a. kwota niewykorzystana 1.041 złRozmiar rzeczowy został wykonany w 100 %.Natomiast kwota niewykorzystana dot. wykupu działki nr 633/2 o pow.0,0792 ha, dla której niemożliwe było przeprowadzenie czynności notarialnych.
2. Smardzew – zbiornik wodny o pow. 59,7 ha i pojemności 1,2 mln m<sup>3</sup>, gm. Sieradz i Wróblew (dokumentacja techniczno-projektowa, wykupy gruntów);  
plan finansowy 332 499 zł wykonano w wysokości 332498 zł
  - a. kwota niewykorzystana 1 zł

Przyczyną niewykorzystania zaplanowanych środków finansowych były niższe niż planowano koszty notarialne (skalkulowano większą liczbę stron aktów notarialnych)

**IX. Budżet Wojewody Opolskiego, część 85/16 – 2 000 000 zł**

**Wykonanie: 2 000 000 zł**

Środki przeznaczone na zadania realizowane przez Wojewódzki Zarząd Melioracji i Urządzeń Wodnych w Opolu:

1. Obwałowanie prawego brzegu rzeki Odry - wał Nysa w km 61+528 do 62+531 - 849 335 zł
2. Wykonanie lewostronnego wału rzeki Odry. Zadanie 2. Cisek – Dziedziczka w km 0+200 do 1-500 – 679 708 zł,
3. Wykupy gruntu pod wałami Cisek-Dziedziczka, Koźle – Landzmierni - 470 957 zł

**X. Budżet Wojewody Śląskiego, część 85/24 – 1 200 000zł**

**Wykonanie: 1 200 000 zł**

Środki przeznaczone na zadania realizowane przez Śląski Zarząd Melioracji i Urządzeń Wodnych w Katowicach:

1. Budowa lewostronnego obwałowania rz. Odry w gminie Rudnik etap II, w km 59+100 do 63+280,(przygotowanie i eksploatacja złoża wraz z dowozem ziemi, wypłata odszkodowań za wykupy gruntów, wykonanie badań geofizycznych oraz oczyszczenie terenu z niewybuchów, wykonanie śluzy wałowej w km1+030 oraz na rowie odwadniającym, uformowanie wału w km 0+000 do 0-091 i km 0+000 do 2+500 oraz w trakcie odbywa się formowanie wału w km 2+500 i 3+100, wykonanie badań geotechnicznych na długości formowanego wału, wykonanie operatów szacunkowych wyceny nieruchomości położonych w międzywałach rzeki Odry i częściowy wykup nieruchomości, opracowanie dokumentacji technicznej dot. budowy bramy przeciwpowodziowej) – 976.140 zł
2. Budowa lewostronnego obwałowania rz. Odry w gminie Rudnik – etap III (wykonano prace i dokumentację geodezyjną oraz prace i dokumentację geologiczną) - 152.600 zł
3. Budowa suchego zbiornika w m. Krzanowice wzdłuż cieków Biała Woda (Krzakówka) – 71.260 zł

**Informacja o realizacji zadań „Programu dla Odry - 2006” w roku 2005  
Pod obrady Sejm RP**

**XI. Budżet Wojewody Wielkopolskiego, część 85/30 – 3 230 000 zł**

**Wykonanie: 3 230 000 zł**

Środki zostały przeznaczone na następujące zadania realizowane przez Wielkopolski Zarząd Melioracji i Urządzeń Wodnych w Poznaniu:

1. Polder Majdany – podwyższenie wału prawostronnego rz. Ner i Warty, etap II (wykonanie podwyższenia na długości 5,745 km wału) – 998.400zł.
2. Budowa zbiornika Wielowieś Klasztorna na rzece Prośnie – etap I (dokumentacja, wykupy, przygotowanie terenu) – 2.231.600 zł

**XII. Budżet Wojewody Zachodniopomorskiego, część 85/32 – 1 200 000 zł**

**Wykonanie: 1 200 000 zł**

Środki zostały przeznaczone na zadania realizowane przez Zachodniopomorski Zarząd Melioracji i Urządzeń Wodnych w Szczecinie:

1. Ujście Iny – Goleniów, etap II, zadanie 1 – odbudowa i regulacja koryta rzeki z istniejącym obwałowaniem na długości 3,3 km (inwestycja zakończona) – 345 800 zł
2. Ujście Iny – Goleniów, etap II, zadanie 2 – odbudowa i regulacja koryta rzeki z istniejącym obwałowaniem na długości 1,6 km (inwestycja rozpoczęta w październiku 2005, w ramach zrealizowanych prac wykonano roboty ubezpieczeniowe na dł. 0,5 km i roboty przygotowawcze - odkrzaczanie na dł. 1,6 km) – 606 000,00 zł
3. Ujście Iny – Goleniów, etap II, zadanie 3 – koszty dokumentacji przyszłościowej – 89 600 zł
4. Cedynia – Bielinek, etap II zadanie 1 – koszty dokumentacji badawczej – 158 600 zł

**8. Współfinansowanie zadań „Programu” ze środków innych niż budżet państwa**

Zgodnie z zapisami Ustawy o ustanowieniu „Programu dla Odry-2006” przewidziane zostało finansowanie poszczególnych komponentów i zadań z innych źródeł.

**8.1. Współfinansowanie zadań realizowanych przez Regionalne Zarządy Gospodarki Wodnej z siedzibą we Wrocławiu, Gliwicach i Szczecinie.**

**Tabela 6. Zestawienie źródeł finansowania zadań realizowanych przez RZGW.**

Lp.	Nazwa jednostki	Źródła finansowania (w zł)						RAZEM (w zł)
		„Program dla Odry-2006”	NFOŚIGW	Środki statutowe	Kredyty	Środki towarzyszące	Inne	
1	RZGW Wrocław	22337000	30599870	-	297890	338596	1097	<b>53574453</b>
2	RZGW Gliwice	6800000	23473100	-	-	-	-	<b>30273100</b>
3	RZGW Szczecin	6497910	-	1746	-	-	-	<b>6499656</b>
	<b>razem</b>	<b>35634910</b>	<b>54072970</b>	<b>1746</b>	<b>297890</b>	<b>338596</b>	<b>1097</b>	<b>90347209</b>

**Informacja o realizacji zadań „Programu dla Odry - 2006” w roku 2005  
Pod obrady Sejmiku RP**

**8.2. Współfinansowanie zadań realizowanych przez Zarządy Melioracji i Urzędzeń Wodnych.**

**Tabela 7. Zestawienie źródeł finansowania zadań realizowanych przez ZMiUW.**

Lp.	Nazwa jednostki	Źródła finansowania (w zł)					RAZEM (w zł)	
		„Program dla Odry-2006”	WFOŚIGW	NFOŚIGW	Środki statutowe	Kredyty		Inne
1	DZMIUW Wrocław	13500000	5128866	1700000	1998708	563029	190000	<b>23080603</b>
2	WZMIUW Poznań	3230000	1920000	-	1838425	1282336	-	<b>8270761</b>
3	ZMIUW Opole	2000000	-	-	268902	439646	-	<b>2708548</b>
4	ZMIUW Katowice	1200000	1300562	-	31	-	-	<b>2500593</b>
5	ZMIUW Łódź	1198958	2416734	-	258792	2171000	-	<b>6045484</b>
6	LZMIUW Zielona Góra	1500000	1800000	-	5917000	-	180000	<b>9397000</b>
7	K-P ZMIUW Włocławek	600000	396500	-	29140	-	-	<b>1025640</b>
8	ZMIUW Szczecin	1200000	216549	-	187616	-	-	<b>1604165</b>
	<b>razem</b>	<b>24428958</b>	<b>13179211</b>	<b>1700000</b>	<b>10498614</b>	<b>4456011</b>	<b>370000</b>	<b>54632794</b>

**8.3. Współfinansowanie zadań realizowanych przez Regionalne Dyrekcje Lasów Państwowych z siedzibą w Katowicach i Wrocławiu.**

**Tabela 8. Zestawienie źródeł finansowania zadań realizowanych przez Regionalne Dyrekcje Lasów Państwowych.**

Lp.	Nazwa jednostki	Źródła finansowania					RAZEM (w zł)
		PdO	WFOŚIGW	NFOŚIGW	Dz. Stat.	Środki własne RDLP	
1	RDLP Katowice	400 000	0	86 000	393 000	816 300	<b>1 695 300</b>
2	RDLP Wrocław	600 000	343 000	0	3 450 000	7 164 300	<b>11 557 300</b>
	<b>Razem</b>	<b>1 000 000</b>	<b>343 000</b>	<b>86 000</b>	<b>3 843 000</b>	<b>7 980 600</b>	<b>13 252 600</b>

**Informacja o realizacji zadań „Programu dla Odry - 2006” w roku 2005  
Pod obrady Sejmiku RP**

**9. Finansowanie i nakłady poniesione przez jednostki realizujące cele „Programu”.**

**9.1. Nakłady poniesione przez Regionalne Zarządy Gospodarki Wodnej.**

O sporządzenie i przekazanie informacji o realizacji zadań zwrócono się do czterech Regionalnych Zarządów Gospodarki Wodnej we Wrocławiu, Gliwicach, Poznaniu i Szczecinie. Na podstawie przekazanych informacji dokonano ich analizy. W roku 2005 Regionalne Zarządy Gospodarki Wodnej realizowały zadania (tabela 9), na które przeznaczona została kwota 113 088 811 zł.

**Tabela 9. Nakłady przewidziane przez RZGW na poszczególne rodzaje zadań.**

Zadania	Regionalne Zarządy Gospodarki Wodnej				RAZEM (w zł)
	Gliwice	Wrocław	Poznań	Szczecin	
Obwałowania	-	-	1 783 740	4 054 661	<b>5 838 401</b>
Regulacja rzek i potoków oraz umocnienia brzegowe	-	26 711 709	8 594 980	-	<b>35 306 689</b>
Zbiorniki retencyjne	25 473 100	300 000	8 695 873	-	<b>34 468 973</b>
Budowle regulacyjne	-	25 562 744	3 609 059	2 258 945	<b>31 430 748</b>
Inne	4 800 000	1 000 000	57 950	186 050	<b>6 044 000</b>
<b>Suma wg RZGW</b>	<b>30 273 100</b>	<b>53 574 453</b>	<b>22 741 602</b>	<b>6 499 656</b>	<b>113 088 811</b>

**9.2. Nakłady poniesione wraz przez Zarządy Melioracji i Urzędzeń Wodnych.**

Informacje dotyczące zadań realizowanych w roku 2005 przez Zarządy Melioracji i Urzędzeń Wodnych (tabela) zostały wygenerowane w oparciu o zestawienia przekazane przez Zarządy Melioracji i Urzędzeń Wodnych z Opla, Katowic, Wrocławia, Zielonej Góry, Poznania, Włocławka, Łodzi i Szczecina. Łącznie w roku 2005 ZMiUW wydatkowały na realizację zadań „Programu dla Odry-2006” kwotę 54 632 798 zł.

**Informacja o realizacji zadań „Programu dla Odry - 2006” w roku 2005**  
**Pod obrady Sejmiku RP**

**Tabela 10. Nakłady przeznaczone przez ZMiUW na poszczególne rodzaje zadań.**

		<b>RAZEM</b>	<b>Szczecin</b>	<b>Łódź</b>	<b>Zielona Góra</b>	<b>Opole</b>	<b>Katowice</b>	<b>Włocławek</b>	<b>Poznań</b>	<b>Wrocław</b>
<b>Naprawa i modernizacja wałów</b>	Wartość w tys. zł	<b>32 931,02</b>	158,60	4 866,90	6 800,00	2611,59	2 429,33	0,0	3 660,00	12 404,60
	zakres	Modernizacja i remonty <u>24,0 km</u> Budowa nowych wałów- <u>1,0 km</u>	Badania geotechniczne na zadaniu Cedynia – Bielinek – etap II-9,5 km	Roboty budowlano-montażowe <u>9,654 km</u> wału <i>zadanie zakończone</i>	Modernizacja wałów o dł. <u>5,0 km</u> , <i>etap III zadania zakończony</i>	Budowa 1,0 km wałów- <i>zakończona</i> i modernizacja <u>6,6 km</u> <i>zakończona</i>	Prace związane z obwałowaniem rzeki Odry 3,11 km dł. Zak. w 2006 oraz prace dok.	-	Budowa 0,2 km - zakończono, modernizacja <u>2,445 km</u> - <i>zakończono</i>	Modernizacja <u>0,3 km</u> oraz dokumentacje
<b>Regulacja rzek i odbudowa koryt rzecznych</b>	Wartość w tys. zł	<b>10 646,68</b>	1 337,66	846,08,	1264,90	0,0	0,0	0,0	2 296,34	4 901,70
	zakres	<b>35,33 km</b>	Odbudowa koryt rzecznych, roboty przygotowawcze koszty dok. <u>10,5 km</u>	Kształtowanie koryta na dł. <u>4,962 km</u> Rob. Budo.-montaż. <u>2,923 km</u> – <i>zadania zakończone</i> Dok. tech., wykupy gruntów	Odmulenie dna rzek-, usunięcie zatorów- na dł. 14,75 km., naprawa grobli Rekonstrukcja rzeki na łącznej dł. 3,5 km w tym 2005-1,5 km.	-	-	Polder - podwyższenie wału prawostronnego <u>5,745 km</u> <i>zakończono</i> , prace dok. innych zadań	<u>9,7 km</u> i dokumentacje dla innych zadań	
<b>Zbiorniki retencyjne i poldery</b>	Wartość w tys. zł	<b>8 458,62</b>	0,0	332,50	0,0	96,96	71,26	0,0	2 231,60	5 726,30
	zakres	-	-	Smardzew – dokumentacja i wykupy gruntów.	-	Budowa zb. Włodzienin- <i>zadanie w trakcie realizacji</i>	Budowa suchego zbiornika w Krzanowicach-2005-2010-prace dokumentacyjne-	-	Zbiornik Wielowieś Klasztorna – wykupy gruntów	Prace przy budowie zb. Krynka i wyk.projektu bud. dla zb. Chwalimierz
<b>Budowle regulacyjne, stopnie, jazy zastawki i tp</b>	Wartość w tys. zł	<b>1 133,54</b>	107,90	0,0	0,0	0,0	0,0	1 025,64	0,0	0,0
	zakres	-	Budowa jazu Myślibórz, odbudowa jazu na rz. Płonia Etap III	-	-	-	-	Jaz na rz. Stara Noteć w m. Szkocjarn i Kształtowanie przekroju podł. i poprzecznego koryta ciekłu Czarny Rów	-	-
<b>Inne, np. przepompownie melioracyjne</b>	Wartość w tys. zł	<b>650,82</b>	0,0	0,0	520,00	0,0	0,0	0,0	82,82	48,00
	zakres	-	-	-	Zak. trwająca od 1983r. budowa przepomp. Warniki	-	-	-	Przepompownia na rzece Bartosz-	Przep.: Chodlewo, Lubów, i inne zad. ochrony p.powow.
<b>Dokumentacja</b>	Wartość w tys. zł	<b>812</b>	0,0	0,0	812,00	0,0	0,0	0,0	0,0	0,0
		<b>54 632,79</b>	0,0	0,0	0,0	0,0	0,0	0,0	0,0	0,0
<b>OGÓLEM WARTOŚĆ</b>			<b>1 604,16</b>	<b>6 045,48</b>	<b>9 397,00</b>	<b>2 708,55</b>	<b>2 500,59</b>	<b>1 025,64</b>	<b>8 270,76</b>	<b>23 080,60</b>

**Informacja o realizacji zadań „Programu dla Odry - 2006” w roku 2005  
Pod obrady Sejmu RP**

**9.3. Nakłady poniesione przez Regionalne Dyrekcje Lasów Państwowych.**

Nakłady na inwestycje w komponentcie LASY z uwzględnieniem podziału na źródła finansowania przedstawia Tabela 11.

Regionalne Dyrekcje Lasów Państwowych realizują następujące rodzaje zadań ujętych w „Programie dla Odry-2006” w komponentcie LASY:

- Uzupelnienie i odtworzenie sieci melioracyjnej.
- Budowa, modernizacja, roboty remontowe – zbiorniki małej retencji.
- Zalesianie oraz odtworzenie i przebudowa drzewostanów.

Efekt rzeczowy

- Melioracje – uzupełnienie i odtworzenie sieci melioracyjnych – 170,2 km.
- Mała retencja – na 92 zbiornikach retencyjnych prowadzone były prace budowlane, pogłębiarskie, odtworzeniowe i utrzymaniowe.
- Zalesianie gruntów – 2062,95 ha.
- Przebudowa drzewostanów – 2935,35 ha.

**Tabela 11. Nakłady przeznaczane przez RDLP na poszczególne rodzaje zadań.**

		<b>RAZEM</b>	<b>Toruń</b>	<b>Szczecin</b>	<b>Łódź</b>	<b>Z Góra</b>	<b>Katowice</b>	<b>Poznań</b>	<b>Wrocław</b>
<b>Melioracje</b>	Wart. w zł	<b>2 878 000</b>	-	-	-	574 000	420 000	29 800	1 854 200
	zakres	<b>170.2 km</b>	-	-	-	37,9 km	17,9 km	4,4 km	110 km
<b>Mała retencja</b>	Wart. w zł	<b>2 531 600</b>	4 900	213 000	179 300	253 000	15 200	1 091 600	774 600
	zakres	<b>92 ob.</b>	3 ob.	1 ob.	19 ob.	9 ob.	2 ob.	51 ob.	7 ob.
<b>Zalesianie</b>	Wart. w zł	<b>5 870 038</b>	26 138	-	137 000	1 105 000	564 200	587 700	3 450 000
	zakres	<b>2062,95 ha</b>	63,03 ha	-	60,9 ha	528,72 ha	141 ha	128 ha	1141,3 ha
<b>Przebudowa drzewostanów</b>	Wart. w zł	<b>7 785 522</b>	22 822	-	432 800	831 000	695 900	324 500	5 478 500
	zakres	<b>2935,35 ha</b>	270,67 ha	-	236,1 ha	304,98 ha	260 ha	127,1	1736,5 ha
<b>Zabudowa biologiczna potoków</b>	Wart. w zł	-	-	-	-	-	-	-	-
	zakres	-	-	-	-	-	-	-	-
<b>Inne</b>		-	-	-	-	-	-	-	-
<b>RAZEM WARTOŚĆ</b>		<b>19 065 160</b>	<b>53 860</b>	<b>213 000</b>	<b>749 100</b>	<b>2 763 000</b>	<b>1 695 300</b>	<b>2 033 600</b>	<b>11 557 300</b>

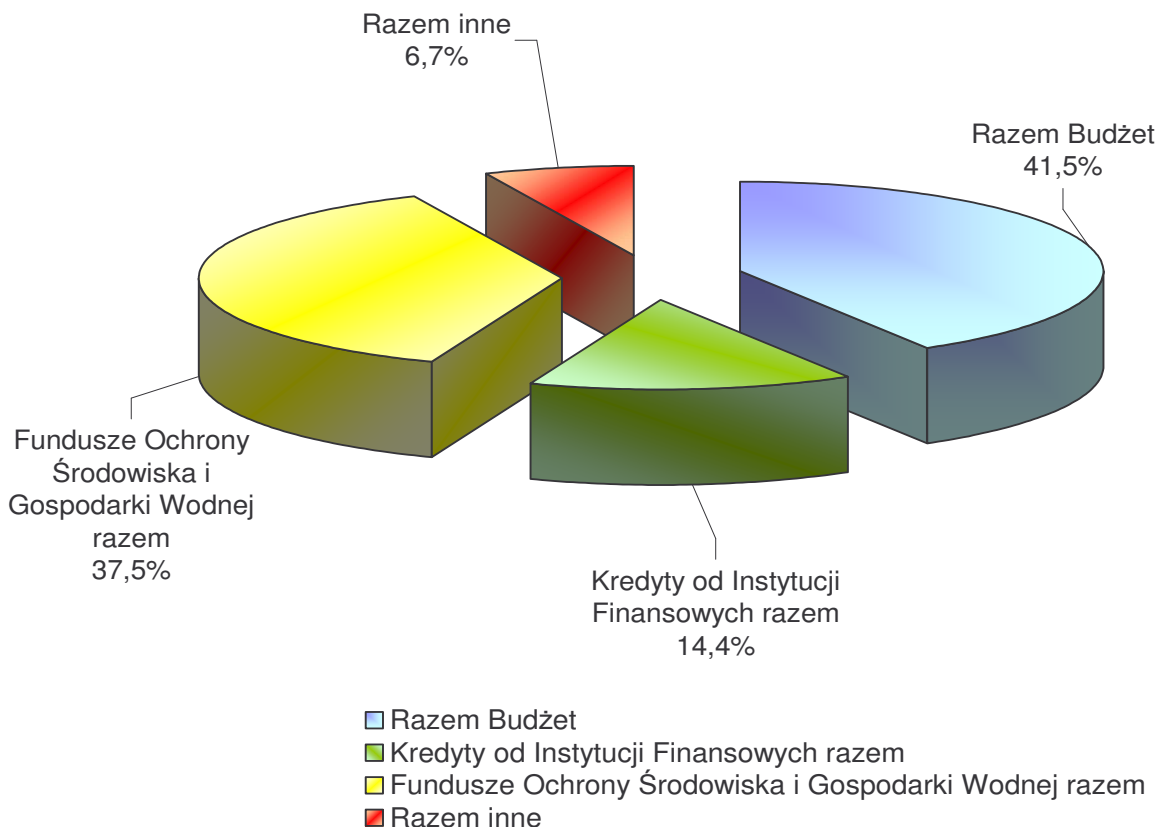
**Informacja o realizacji zadań „Programu dla Odry - 2006” w roku 2005  
Pod obrady Sejmiku RP**

**9.4. Źródła finansowania zadań realizowanych przez RZGW, ZMiUW i RDLP.**

**Tabela 12. Źródła finansowania zadań w roku 2005 realizowanych przez RZGW, ZMiUW oraz RDLP.**

Źródło finansowania		Nakłady w zł RZGW	Nakłady w zł ZMiUW	Nakłady w zł RDLP	Nakłady razem w zł	%
1	Rezerwa celowa „Program dla Odry 2006” *)	35 634 910	24 428 958	1 000 000	61 063 868	
2	Środki na działalność statutową	409 457,00	10 498 615,00	5 476 623,70	16 384 695,70	
<b>Budżet razem</b>		<b>36 044 367</b>	<b>34 927 573</b>	<b>6 476 623,7</b>	<b>77 448 563,7</b>	<b>41,5</b>
1	Rezerwa celowa-kredyty na usuwanie sułków kłęsk żywiolowych (EBI, BŚ)	22 413 913	4 456 011		26 869 924	
<b>Kredyty od Instytucji Finansowych razem</b>		<b>22 413 913</b>	<b>4 456 011</b>		<b>26 869 924</b>	<b>14,4</b>
1	Narodowy Fundusz Ochrony Środowiska i Gospodarki Wodnej	54 072 970	1 700 000	478 514	56 251 484	
2	Wojewódzkie Fundusze Ochrony Środowiska i Gospodarki Wodnej		13 179 211	596 000	13 775 211	
<b>Fundusze Ochrony Środowiska i Gospodarki Wodnej razem</b>		<b>54 072 970</b>	<b>14 879 211</b>	<b>1 074 514</b>	<b>70 026 695</b>	<b>37,5</b>
<b>Fundusze Unii Europejskiej razem</b>		<b>0</b>	<b>0</b>	<b>0</b>	<b>0</b>	<b>0,0</b>
1	Środki Jednostek Samorządu Terytorialnego	1 097			1 097	
2	EkoFundusz			231 000	231 000	
3	Środki własne RDLP			11 283 022	11 283 022	
4	Pozostałe	556 465	370 000		926 465	
<b>Inne razem</b>		<b>557 562</b>	<b>370 000</b>	<b>11 514 022</b>	<b>12 441 584</b>	<b>6,7</b>
<b>Suma nakładów</b>		<b>113 088 813,9</b>	<b>54 632 795</b>	<b>19 065 159,7</b>	<b>186 786 768,6</b>	<b>100</b>

Wykres 2. Procentowy udział nakładów poniesionych na "Program dla Odry-2006" wg źródeł finansowania w 2005 roku.



## 10. Komponent „jakość wody”.

Jednym z priorytetów w sferze ochrony środowiska zawartych w „Programie dla Odry-2006” – Raporcie końcowym z Wstępnego Studium Wykonalności, jest ograniczenie ilości zanieczyszczeń dostających się do wód rzeki Odry oraz dążenie do przywrócenia im jakości umożliwiającej wykorzystanie do celów gospodarczych i komunalnych. Z tego względu bardzo istotne znaczenie ma budowa, modernizacja komunalnych i przemysłowych oczyszczalni ścieków. Inwestycje te przyczynią się do znacznej redukcji ładunku zanieczyszczeń odprowadzanych do wód powierzchniowych.

W „Programie dla Odry-2006” – Raporcie końcowym z Wstępnego Studium Wykonalności uwzględniono jedynie największe przedsięwzięcia (o dużej przepustowości i szerokim zasięgu oddziaływania) na terenie województwa. Wartości komponentu „oczyszczalnie ścieków” w załączniku nr 1 do Ustawy o ustanowieniu programu wieloletniego „Program dla Odry-2006” została określona na podstawie listy oczyszczalni ścieków komunalnych (20) i przemysłowych(37) przewidzianych do realizacji. Na podstawie wykazu oczyszczalni wykazanego w cytowanym powyżej opracowaniu dokonano identyfikacji inwestycji oraz przeprowadzono badanie polegające na zweryfikowaniu zarówno ilości jak i podstawowych parametrów. Przedstawione poniżej informacje zostały skwantyfikowane na podstawie danych przekazanych przez jednostki podlegające badaniu tj.: jednostki samorządu terytorialnego, zakłady wodociągów i kanalizacji i spółki prawa handlowego.

**Informacja o realizacji zadań „Programu dla Odry - 2006” w roku 2005  
Pod obrady Sejmiku RP**

**10.1. Oczyszczalnie przemysłowe.**

Z listy 20 priorytetowych oczyszczalni ścieków przemysłowych wybudowano 6. Natomiast 3 są na etapie planowania. Ze względu na upadłość przedsiębiorstw nie zrealizowano 8 inwestycji. Ścieki pochodzące z 3 zakładów przemysłowych są odprowadzane do oczyszczalni komunalnych. Gospodarka ściekowa na terenie uwzględnionych zakładów jest uporządkowana i nie będą one miały negatywnego wpływu na jakość wód.

Z uzyskanych danych wynika, że nakłady poniesione na budowę, modernizację i rozbudowę oczyszczalni ścieków przemysłowych oraz kanalizacji wyniosły 46,699 mln zł. Środki pochodziły głównie z NFOŚiGW i WFOŚiGW 37,6% mniejszy udział miały środki własne inwestorów 23,2% oraz fundusze gminne 16,7%.

**Tabela 13. Zestawienie dot. kosztów oraz źródeł finansowania priorytetowych oczyszczalni ścieków.**

	Koszt (w mln zł)	Źródła Finansowania				
		Śr. własne wnioskodawcy	NiWFOŚiGW	Kredyty od instytucji finansowych (np. EBI, BRRE)	Fundusze Unii Europejskiej	Inne (gminne i prywatne)
<b>Priorytetowe oczyszczalnie ścieków komunalnych</b>						
Dane dot. kosztów wg „Studium Wykonalności”	2 663,000	-	-	-	-	-
Nakłady poniesione na realizację inwestycji	672,876	314,288	202,272	15,600	42,145	98,455
Nakłady planowane do poniesienia w latach 2006-2015	1 408,215	377,660	112,590	0,000	647,868	35,047
<b>Priorytetowe oczyszczalnie ścieków przemysłowych</b>						
Dane dot. kosztów wg „Studium Wykonalności”	314,100	-	-	-	-	-
Nakłady poniesione na realizację inwestycji	46,699	10,849	11,560	0,000	0,000	7,800
Nakłady planowane do poniesienia w latach 2006-2015	32,770	17,700	2,500	0,000	0,000	0,000

W przypadku inwestycji planowanych do realizacji w najbliższych latach, nakłady będą wynosiły około 32,770 mln zł i pochodzić będą przede wszystkim ze środków własnych prywatnych inwestorów 54%.

**10.2. Oczyszczalnie komunalne.**

W Raporcie końcowym z Wstępnego Studium Wykonalności „Programu dla Odry-2006” wyszczególniono 37 zadań z zakresu gospodarki ściekami komunalnymi (w tym 30 zadań dotyczących budowy i modernizacji oczyszczalni ścieków komunalnych i 7 rozbudowy kanalizacji).

Z uzyskanych danych wynika, iż ukończono 12 inwestycji, 5 jest w trakcie realizacji, 9 oczyszczalni zmodernizowano. Wykonano również 8 zadań z zakresu rozbudowy kanalizacji.

Nakłady poniesione na inwestycje dotyczące priorytetowych oczyszczalni ścieków komunalnych oraz kanalizacji wyniosły 672,876 mln zł.

Największy udział w finansowaniu inwestycji zrealizowanych do 2006 r. miały środki własne jednostek samorządowych, które stanowiły 46,7% poniesionych nakładów i wynosiły 314,288 mln zł. Środki pochodzące z NFOŚiGW i WFOŚiGW stanowiły 30,1%, a z funduszy gminnych 14,6 %.

W kolejnych latach inwestorzy deklarują zamiar pozyskiwania środków głównie z Funduszy Unii Europejskiej, które stanowiąc będą 46% planowanych nakładów, czyli około 647,868 mln zł. Środki własne jednostek samorządowych to 26,8% planowanych nakładów, natomiast z NFOŚiGW i WFOŚiGW pozyskiwanych będzie jedynie 8%.

**Informacja o realizacji zadań „Programu dla Odry - 2006” w roku 2005**  
**Pod obrady Sejmiku RP**

**11. Porównanie nakładów poniesionych w 2005 roku na zadania inwestycyjne i modernizacyjne wymienione w załączniku 3 i 4 do Ustawy.**

W niniejszym punkcie porównano nakłady planowane i poniesione na realizację zadań inwestycyjnych oraz modernizacyjnych wykazanych imiennie w załącznikach nr 3 i 4 do Ustawy.

**Tabela 14. Porównanie nakładów poniesionych w roku 2005 na zadania inwestycyjne wymienione w załączniku nr 3 do Ustawy.**

Pozycja w załączniku	Nazwa zadania	Nakłady w latach 2002-2016 wg zapisów ustawy		2005 nakłady (w tym wykonanie rezerwy)	Nakłady W latach 2002-2005
1.	Zakończenie budowy zbiornika Kozielno oraz Topola	26 941 488	Według Ustawy	-	26 941 488,00
			Wykonanie	-	35 780 760,00
			W tym rezerwa	-	-
2.1	Polder Buków	11 816 442	Według Ustawy	-	11 816 442,00
			Wykonanie	-	13 572 000,00
			W tym rezerwa	-	-
2.2	Budowa zbiornika Racibórz	484 474 122	Według Ustawy	35 449 326,00	141 797 304,00
			Wykonanie	25 473 100,00	40 859 052,00
			W tym rezerwa	2 000 000,00	12 500 000,00
3	Kamieniec Ząbkowicki	529 376 602	Według Ustawy	23 632 884,00	70 898 652,00
			Wykonanie	8 002 242,00	18 612 000,00
			W tym rezerwa	8 002 242,00	18 612 000,00
4	Dokończenie budowy stopnia wodnego Malczyce	293 201 375	Według Ustawy	41 593 876,00	154 381 815,00
			Wykonanie	24 932 748,00	140 832 748,00
			W tym rezerwa	1 932 000,00	26 932 000,00
5	Zakończenie budowy jazu Lipki	27 047 836	Według Ustawy	-	27 047 836,00
			Wykonanie	-	7 547 580,00
			W tym rezerwa	-	-
6	Budowa jazu Chróścice	30 722 749	Według Ustawy	5 908 221,00	11 816 442,00
			Wykonanie	630 000,00	1 429 075,00
			W tym rezerwa	630 000,00	1 429 075,00
9.1 9.2 9.3	Rzymówka na rz. Kaczawie, Grobla na rz. Nysa Mała, Pielgrzymka na rz. Skora		Według Ustawy	-	-
			Wykonanie	-	942 025,00
			W tym rezerwa	-	942 025,00
9.4	Wielowieś Klasztorna na rz. Prośnie	124 072 641	Według Ustawy	5 908 221,00	17 724 663,00
			Wykonanie	2 231 600,00	27 479 600,00
			W tym rezerwa	2 231 600,00	3 479 600,00
9.5	Zbiorniki i poldery – pozostałe	219 785 821	Według Ustawy	21 269 596,00	33 086 038,00
			Wykonanie	9 993 371,00	33 658 155,00
			W tym rezerwa	2 410 066,27	6 904 127,00

**Informacja o realizacji zadań „Programu dla Odry - 2006” w roku 2005**  
**Pod obrady Sejmiku RP**

Pozycja w załączniku	Nazwa zadania	Nakłady w latach 2002-2016 wg zapisów ustawy		2005 nakłady (w tym wykonanie rezerwy)	Nakłady W latach 2002-2005
10.1	Ochrona od powodzi Raciborza	23 632 884	Według Ustawy	-	23 632 884,00
			Wykonanie	-	-
			W tym rezerwa	-	-
10.2	Ochrona od powodzi Koźła	53 173 989	Według Ustawy	-	53 173 989,00
			Wykonanie	-	-
			W tym rezerwa	-	-
10.3	Ochrona od powodzi Opola	105 168 334	Według Ustawy	17 724 663,00	67 353 720,00
			Wykonanie	15 710 037,00	42 802 037,00
			W tym rezerwa	8 110 000,00	23 190 000,00
10.5	Ochrona od powodzi Słubic	69 717 008	Według Ustawy	9 453 154,00	53 173 990,00
			Wykonanie	401 746,00	5 597 745,99
			W tym rezerwa	400 000,00	1 909 321,78
11.1	Przedsięwzięcia na rzece Biała Łądecka	100 439 757	Według Ustawy	3 544 933,00	12 643 594,00
			Wykonanie	150 194,00	1 457 870,10
			W tym rezerwa	150 194,00	1 457 870,10
11.2	Przedsięwzięcia na rzece Bystrzyca Dusznicka	92 168 248	Według Ustawy	5 908 221,00	17 724 663,00
			Wykonanie	1 205 665,00	2 483 210,96
			W tym rezerwa	1 205 665,00	2 483 210,96
11.3	Przedsięwzięcia na rzece Ścinawka	59 082 210	Według Ustawy	5 908 221,00	23 632 884,00
			Wykonanie	1 153 770,00	2 604 641,09
			W tym rezerwa	1 153 770,00	2 604 641,09
11.4	Przedsięwzięcia ochrony bezpośredniej miasta Kłodzka	70 898 652	Według Ustawy	5 908 221,00	43 720 835,00
			Wykonanie	1 508 371,00	7 079 697,84
			W tym rezerwa	1 508 371,00	6 572 277,84
12	Prace modernizacyjne w dolinie Nysy Kłodzkiej od zb. Nysa do Skorogoszczy (w tym miasta Nysa i Lewin Brzeski)	177 246 630	Według Ustawy	11 816 442,00	23 561 985,00
			Wykonanie	1 000 000,00	2 849 220,72
			W tym rezerwa	1 000 000,00	2 849 220,72
13	Budowle regulacyjne na Odrze swobodnie płynącej i dorzecza Warty	668 219 795	Według Ustawy	58 018 730,00	126 790 423,00
			Wykonanie	8 083 614,24	49 284 168,04
			W tym rezerwa	6 997 974,24	17 918 829,67
14	Naprawa i modernizacja wałów w dorzeczu Odry wraz z Wartą	364 525 419	Według Ustawy	40 530 396,00	302 961 757,00
			Wykonanie	18 951 638,21	118 047 236,21
			W tym rezerwa	6 823 908,73	17 523 836,00

**Informacja o realizacji zadań „Programu dla Odry - 2006” w roku 2005  
Pod obrady Sejm RP**

**Tabela 15. Porównanie nakładów poniesionych w roku 2005 na zadania modernizacyjne wymienione w załączniku nr 4 do Ustawy.**

Pozycja w załączniku	Nazwa zadania	Nakłady w latach 2002-2016 wg zapisów ustawy		2005 nakłady (w tym wykonanie rezerwy)	Nakłady W latach 2002-2005
Zał. 4 pozycja 1	Modernizacja śluz Kanału Gliwickiego	93 349 892	Według Ustawy	9 453 154,00	18 906 308,00
			Wykonanie	4 800 000,00	7 800 000,00
			W tym rezerwa	4 800 000,00	7 800 000,00
Zał. 4 pozycja 2	Modernizacja śluz Odry skanalizowanej	95 240 523	Według Ustawy	10 162 140,00	19 615 294,00
			Wykonanie	1 000 000,00	1 000 000,00
			W tym rezerwa	1 000 000,00	1 000 000,00
Zał. 4 pozycja 4	Modernizacja systemów suchych zbiorników przeciwpowodziowych w dorzeczu Nysy Kłodzkiej, Kaczawy i Bobru	236 328 840	Według Ustawy	5 908 221,00	5 908 221,00
			Wykonanie	300 000,00	300 000,00
			W tym rezerwa	300 000,00	300 000,00

**Tabela 16. Porównanie nakładów poniesionych w roku 2005 na zadania: Ochrona od powodzi Wrocławia oraz Modernizacja Wrocławskiego Węzła Wodnego.**

Pozycja w załączniku	Nazwa zadania	Nakłady w latach 2002-2016 wg zapisów ustawy		2005 nakłady (w tym wykonanie rezerwy)	Nakłady W latach 2002-2005
Zał. 3 pozycja 10.4 oraz Zał.4 pozycja 3	Ochrona od powodzi Wrocławia, Modernizacja Wrocławskiego Węzła Wodnego	649 242 589	Według Ustawy	29 541 105,00	148 887 169,00
			Wykonanie	13 305 625,00	40 290 013,00
			W tym rezerwa	12 269 279,00	37 899 069,92